



**Hochwertiges Handwerk – präzise Systeme:**

Handläufe aus dem Herzen des Schwarzwaldes

SPITZ-HOLZSYSTEME GMBH | **KATALOG 2024**



## Holz ist unsere Natur

Mitten im Schwarzwald und verwurzelt in einer Tradition, die mit und von diesem Wald lebt, bearbeiten wir als Familienunternehmen seit rund 100 Jahren Holz. Die Schneflerei, so heißt hier die Kunst der Holzbearbeitung, ist unsere zweite Natur und wir haben sie kontinuierlich und konsequent weiterentwickelt und heutigen Erfordernissen angepasst. Unsere Spezialität ist die Herstellung hochpräziser Qualitäts-Handläufe für Industrie und Handwerk. Und wahrscheinlich sind Sie schon einmal mit unseren Produkten in Berührung gekommen, denn von den vielen Metern hochwertiger Handläufe, die jährlich in Deutschland verbaut werden, stammt ein Großteil von uns.

Die Produktionsweisen und Größenordnungen haben sich verändert, unsere Liebe zum Holz und unser Qualitätsanspruch sind geblieben: Was wir produzieren, ist Hand-Werk im besten Sinne und wir setzen unseren ganzen Ehrgeiz und all unsere Erfahrung daran, um zum perfekten Gelingen Ihrer Projekte beizutragen.



## Inhaltsverzeichnis

Rundhandläufe	... Seite 04-09
Lagerwaren mit EAN Code	... Seite 10-11
Rechteckhandläufe	... Seite 12-15
Quadrathandläufe	... Seite 16-19
Ovalhandläufe	... Seite 20-23
Omegahandläufe	... Seite 24-26
Impressionen & Blick in die Fertigung	... Seite 27-29
Verbindungs- und Endbögen & Eckverbinder, Endkappen	... Seite 30-39
Edelstahl-Zubehörteile für Holzhandläufe	... Seite 40-43
Handlaufhalter	... Seite 44-49
Rundstäbe, Meterstäbe, gedrechselte Stäbe & Pfosten, Distanzrollen	... Seite 50-55
Musterdisplay & Musterkoffer	... Seite 57
Optionale Bearbeitungen Handläufe	... Seite 58-59
Optionale Bearbeitungen Bögen & Endkappen	... Seite 60
Optionale Bearbeitungen Rundstäbe & Meterstäbe	... Seite 61
Optionale Bearbeitungen gedrechselte Stäbe & Pfosten, Distanzrollen	... Seite 62
Versandkosten	... Seite 63
AGB	... Seite 64-65
Bestellformular	... Seite 66-67



# RUNDHANDLÄUFE

(Standarddurchmesser & Sonderdurchmesser)

## Rundum gut

Runde Handläufe sind unkompliziert und passen sich gut an alle architektonischen Stile und Gegebenheiten an. Mit passendem Oberflächen-Finish und entsprechender Abschlussform sind unsere runden Handläufe universell einsetzbar und können je nach Ausführung das Gesamtbild akzentuieren oder dezent darin aufgehen. Die Kombination von Rundhölzern mit Verbindungs- und Endbögen, sowie Endkappen aus Edelstahl, schafft eine maritime Note und erinnert an die Relings von Kreuzfahrtschiffen.



Halbkugel




Linsenkopf



Radius



Fase



Bohrung



Ø 50 mm

Ø 45 mm

Ø 42 mm



Ø 40 mm

Ø 55 mm

Ø 35 mm



Ø 60 mm

## Rundhandläufe (Standarddurchmesser) - fallende Längen (maschinenfallend bis max. 4 Meter), roh, geschliffen

Holzart	Ø	Art. Nr.
<b>Buche (ged.)</b> 	40 mm	RHDL-BUG40FA-R
	42 mm	RHDL-BUG42FA-R
	45 mm	RHDL-BUG45FA-R
	50 mm	RHDL-BUG50FA-R
<b>Weißeiche (bis 3600 mm)</b> 	40 mm	RHDL-EE40FA-R
	42 mm	RHDL-EE42FA-R
	45 mm	RHDL-EE45FA-R
	50 mm	RHDL-EE50FA-R
<b>Roteiche</b> 	40 mm	RHDL-RE40FA-R
	42 mm	RHDL-RE42FA-R
	45 mm	RHDL-RE45FA-R
	50 mm	RHDL-RE50FA-R
<b>Eiche keilgezinkt (bis 5000 mm)</b> 	40 mm	RHDL-KZE40FA-R
	42 mm	RHDL-KZE42FA-R
	45 mm	RHDL-KZE45FA-R
	50 mm	RHDL-KZE50FA-R
<b>Ahorn (eur.)</b> 	40 mm	RHDL-EA40FA-R
	42 mm	RHDL-EA42FA-R
	45 mm	RHDL-EA45FA-R
	50 mm	RHDL-EA50FA-R
<b>Kambala</b> 	40 mm	RHDL-KB40FA-R
	42 mm	RHDL-KB42FA-R
	45 mm	RHDL-KB45FA-R
	50 mm	RHDL-KB50FA-R
<b>Mahagoni</b> 	40 mm	RHDL-MA40FA-R
	42 mm	RHDL-MA42FA-R
	45 mm	RHDL-MA45FA-R
	50 mm	RHDL-MA50FA-R







Holzart	Ø	Art. Nr.
<b>Esche</b> 	40 mm	RHDL-ES40FA-R
	42 mm	RHDL-ES42FA-R
	45 mm	RHDL-ES45FA-R
	50 mm	RHDL-ES50FA-R
<b>Kirsche (ami.)</b> 	40 mm	RHDL-AK40FA-R
	42 mm	RHDL-AK42FA-R
	45 mm	RHDL-AK45FA-R
	50 mm	RHDL-EE50FA-R
<b>Nussbaum (ami.)</b> 	40 mm	RHDL-AN40FA-R
	42 mm	RHDL-AN42FA-R
	45 mm	RHDL-AN45FA-R
	50 mm	RHDL-AN50FA-R
<b>Fichte/Tanne</b> 	40 mm	RHDL-FT40FA-R
	42 mm	RHDL-FT42FA-R
	45 mm	RHDL-FT45FA-R
	50 mm	RHDL-FT50FA-R
<b>Lärche</b> 	40 mm	RHDLA40FA-R
	42 mm	RHDL-LA42FA-R
	45 mm	RHDL-LA45FA-R
	50 mm	RHDL-LA50FA-R
<b>Kiefer</b> 	40 mm	RHDL-KI40FA-R
	42 mm	RHDL-KI42FA-R
	45 mm	RHDL-KI45FA-R
	50 mm	RHDL-KI50FA-R
<b>Birke</b> 	40 mm	RHDL-BI40FA-R
	42 mm	RHDL-BI42FA-R
	45 mm	RHDL-BI45FA-R
	50 mm	RHDL-BI50FA-R

## Rundhandläufe (Standarddurchmesser) – Fixmaße (auf Wunschlänge abgelängt bis max. 4 Meter), roh, geschliffen

Holzart	Ø	Art. Nr.
<b>Buche (ged.)</b> 	40 mm	RHDL-BUG40FL-R
	42 mm	RHDL-BUG42FL-R
	45 mm	RHDL-BUG45FL-R
	50 mm	RHDL-BUG50FL-R
<b>Weißeiche (bis 3600 mm)</b> 	40 mm	RHDL-EE40FL-R
	42 mm	RHDL-EE42FL-R
	45 mm	RHDL-EE45FL-R
	50 mm	RHDL-EE50FL-R
<b>Roteiche</b> 	40 mm	RHDL-RE40FL-R
	42 mm	RHDL-RE42FL-R
	45 mm	RHDL-RE45FL-R
	50 mm	RHDL-RE50FL-R
<b>Eiche keilgezinkt (bis 5000 mm)</b> 	40 mm	RHDL-KZE40FL-R
	42 mm	RHDL-KZE42FL-R
	45 mm	RHDL-KZE45FL-R
	50 mm	RHDL-KZE50FL-R
<b>Ahorn (eur.)</b> 	40 mm	RHDL-EA40FL-R
	42 mm	RHDL-EA42FL-R
	45 mm	RHDL-EA45FL-R
	50 mm	RHDL-EA50FL-R
<b>Kambala</b> 	40 mm	RHDL-KB40FL-R
	42 mm	RHDL-KB42FL-R
	45 mm	RHDL-KB45FL-R
	50 mm	RHDL-KB50FL-R
<b>Mahagoni</b> 	40 mm	RHDL-MA40FL-R
	42 mm	RHDL-MA42FL-R
	45 mm	RHDL-MA45FL-R
	50 mm	RHDL-MA50FL-R

Holzart	Ø	Art. Nr.
<b>Esche</b> 	40 mm	RHDL-ES40FL-R
	42 mm	RHDL-ES42FL-R
	45 mm	RHDL-ES45FL-R
	50 mm	RHDL-ES50FL-R
<b>Kirsche (ami.)</b> 	40 mm	RHDL-AK40FL-R
	42 mm	RHDL-AK42FL-R
	45 mm	RHDL-AK45FL-R
	50 mm	RHDL-EE50FL-R
<b>Nussbaum (ami.)</b> 	40 mm	RHDL-AN40FL-R
	42 mm	RHDL-AN42FL-R
	45 mm	RHDL-AN45FL-R
	50 mm	RHDL-AN50FL-R
<b>Fichte/Tanne</b> 	40 mm	RHDL-FT40FL-R
	42 mm	RHDL-FT42FL-R
	45 mm	RHDL-FT45FL-R
	50 mm	RHDL-FT50FL-R
<b>Lärche</b> 	40 mm	RHDLLA40FL-R
	42 mm	RHDL-LA42FL-R
	45 mm	RHDL-LA45FL-R
	50 mm	RHDL-LA50FL-R
<b>Kiefer</b> 	40 mm	RHDL-KI40FL-R
	42 mm	RHDL-KI42FL-R
	45 mm	RHDL-KI45FL-R
	50 mm	RHDL-KI50FL-R
<b>Birke</b> 	40 mm	RHDL-BI40FL-R
	42 mm	RHDL-BI42FL-R
	45 mm	RHDL-BI45FL-R
	50 mm	RHDL-BI50FL-R

## Rundhandläufe (Sonderdurchmesser) - fallende Längen (maschinenfallend bis max. 4 Meter), roh, geschliffen







Holzart	Ø	Art. Nr.
Buche (ged.) 	35 mm	RHDL-BUG35FA-R
	55 mm	RHDL-BUG55FA-R
	60 mm	RHDL-BUG60FA-R
Weißeiche (bis 3600 mm) 	35 mm	RHDL-EE35FA-R
	55 mm	RHDL-EE55FA-R
	60 mm	RHDL-EE60FA-R
Roteiche 	35 mm	RHDL-RE35FA-R
	55 mm	RHDL-RE55FA-R
	60 mm	RHDL-RE60FA-R
Ahorn (eur.) 	35 mm	RHDL-EA35FA-R
	55 mm	RHDL-EA55FA-R
	60 mm	RHDL-EA60FA-R
Kambala 	35 mm	RHDL-KB35FA-R
	55 mm	RHDL-KB55FA-R
	60 mm	RHDL-KB60FA-R
Mahagoni 	35 mm	RHDL-MA35FA-R
	55 mm	RHDL-MA55FA-R
	60 mm	RHDL-MA60FA-R

Holzart	Ø	Art. Nr.
Esche 	35 mm	RHDL-ES35FA-R
	55 mm	RHDL-ES55FA-R
	60 mm	RHDL-ES60FA-R
Kirsche (ami.) 	35 mm	RHDL-AK35FA-R
	55 mm	RHDL-AK55FA-R
	60 mm	RHDL-AK60FA-R
Nussbaum (ami.) 	35 mm	RHDL-AN35FA-R
	55 mm	RHDL-AN55FA-R
	60 mm	RHDL-AN60FA-R
Fichte/Tanne 	35 mm	RHDL-FT35FA-R
	55 mm	RHDL-FT55FA-R
	60 mm	RHDL-FT60FA-R
Lärche 	35 mm	RHDL-LA35FA-R
	55 mm	RHDL-LA55FA-R
	60 mm	RHDL-LA60FA-R
Birke 	35 mm	RHDL-BI35FA-R
	55 mm	RHDL-BI55FA-R
	60 mm	RHDL-BI60FA-R

Fertigung nach Ihrer Aufmassliste inkl. Endenbearbeitung!

-> Sehen Sie unsere optionalen Bearbeitungen auf Seite 58



## Rundhandläufe (Sonderdurchmesser) - Fixmaße (auf Wunschlänge abgelängt bis max. 4 Meter), roh, geschliffen

Holzart	Ø	Art. Nr.
Buche (ged.) 	35 mm	RHDL-BUG35FL-R
	55 mm	RHDL-BUG55FL-R
	60 mm	RHDL-BUG60FL-R
Weißeiche (bis 3600 mm) 	35 mm	RHDL-EE35FL-R
	55 mm	RHDL-EE55FL-R
	60 mm	RHDL-EE60FL-R
Roteiche 	35 mm	RHDL-RE35FL-R
	55 mm	RHDL-RE55FL-R
	60 mm	RHDL-RE60FL-R
Ahorn (eur.) 	35 mm	RHDL-EA35FL-R
	55 mm	RHDL-EA55FL-R
	60 mm	RHDL-EA60FL-R
Kambala 	35 mm	RHDL-KB35FL-R
	55 mm	RHDL-KB55FL-R
	60 mm	RHDL-KB60FL-R
Mahagoni 	35 mm	RHDL-MA35FL-R
	55 mm	RHDL-MA55FL-R
	60 mm	RHDL-MA60FL-R

Holzart	Ø	Art. Nr.
Esche 	35 mm	RHDL-ES35FL-R
	55 mm	RHDL-ES55FL-R
	60 mm	RHDL-ES60FL-R
Kirsche (ami.) 	35 mm	RHDL-AK35FL-R
	55 mm	RHDL-AK55FL-R
	60 mm	RHDL-AK60FL-R
Nussbaum (ami.) 	35 mm	RHDL-AN35FL-R
	55 mm	RHDL-AN55FL-R
	60 mm	RHDL-AN60FL-R
Fichte/Tanne 	35 mm	RHDL-FT35FL-R
	55 mm	RHDL-FT55FL-R
	60 mm	RHDL-FT60FL-R
Lärche 	35 mm	RHDL-LA35FL-R
	55 mm	RHDL-LA55FL-R
	60 mm	RHDL-LA60FL-R
Birke 	35 mm	RHDL-BI35FL-R
	55 mm	RHDL-BI55FL-R
	60 mm	RHDL-BI60FL-R



Nutausfräsung nach Ihren Vorgaben möglich!  
-> Sehen Sie unsere optionalen Bearbeitungen auf Seite 58

## Lagerwaren Handläufe im Durchmesser 42 mm, roh, fein geschliffen, verpackt in Folie mit EAN-Code

Holzart	Länge	Art. Nr. & EAN
Buche (ged.) 	1500 mm	LRHDL-BUG42150-R EAN Code 4260476641985
	2000 mm	LRHDL-BUG42200-R EAN Code 4260476641992
	2500 mm	LRHDL-BUG42250-R EAN Code 4260476642012
Eiche 	1500 mm	LRHDL-EE42150-R EAN Code 4260476641930
	2000 mm	LRHDL-EE42200-R EAN Code 4260476641770
	2500 mm	LRHDL-EE42250-R EAN Code 4260476641954





## Lagerwaren Handläufe im Durchmesser 42 mm, lackiert, verpackt in Folie mit EAN-Code

Holzart	Länge	Art. Nr. & EAN
Buche (ged.) 	1500 mm	LRHDL-BUG42150-L EAN Code 4260476642050
	2000 mm	LRHDL-BUG42200-L EAN Code 4260476641800
	2500 mm	LRHDL-BUG42250-L EAN Code 4260476642074
Eiche 	1500 mm	LRHDL-EE42150-L EAN Code 4260476642098
	2000 mm	LRHDL-EE42200-L EAN Code 4260476642104
	2500 mm	LRHDL-EE42250-L EAN Code 4260476642128






## Lagerwaren Bögen & Endkappen im Durchmesser 42 mm, roh, fein geschliffen, verpackt in Folie mit EAN-Code

Holzart	Typ	Art. Nr. & EAN
Buche (ged.) 	90°Bogen	LRVBN-BUG4290-R EAN Code 4260476642166
	45°Bogen	LRVBN-BUG4245-R EAN Code 4260476642173
	Endkappe	LREK-BUG42-R EAN Code 4260476642203
Eiche 	90°Bogen	LRVBN-EE4290-R EAN Code 4260476641855
	45°Bogen	LRVBN-EE4245-R EAN Code 4260476641862
	Endkappe	LREK-EE42-R EAN Code 4260476641831

## Lagerwaren Bögen & Endkappen im Durchmesser 42 mm, lackiert, verpackt in Folie mit EAN-Code


Holzart	Typ	Art. Nr. & EAN
Buche (ged.)  	90°Bogen	LRVBN-BUG4290-L EAN Code 4260476641879
	45°Bogen	LRVBN-BUG4245-L EAN Code 4260476641886
	Endkappe	LREK-BUG42-L EAN Code 4260476641848
Eiche 	90°Bogen	LRVBN-EE4290-L EAN Code 4260476642180
	45°Bogen	LRVBN-EE4245-L EAN Code 4260476642197
	Endkappe	LREK-EE42-L EAN Code 4260476642210

## Handlaufhalter, mit gewölbter Auflageplatte und Abdeckkrossette, 3-Punktbefestigung, inkl. Befestigungsmaterial, verpackt in Folienbeutel mit EAN-Code

Modell	Farbe	Art. Nr. & EAN
Edelstahl 	matt	LV2AHLH02GEW EAN Code 4260476641893
Schwarz pulverbeschichtet 	RAL9005	LV2AHLH02GEW-S EAN Code 4260476641909
Weiß pulverbeschichtet 	RAL9010	LV2AHLH02GEW-W EAN Code 4260476641916




# RECHTECKHANDLÄUFE



## Die Betonung von Vertikale und Horizontale

Rechteckhandläufe sind wunderbar dazu geeignet, die graphischen Linien eines Treppenhauses zu unterstreichen. Flach und breit betonen sie die Horizontale und taugen wunderbar für sanft ansteigende Rampen, breite Freitreppen oder spiralförmige Anstiege wie im New Yorker Guggenheim. Hoch und schmal verstärken sie den aufstrebenden Charakter geradliniger Treppenverläufe mit winkligen Treppenaugen.



Fase



Radius 3 mm




Bohrung



verschiedene Maße



Endstück montiert



30 x 50 mm






40 x 50 mm





40 x 60 mm

30 x 80 mm

40 x 80 mm






## Rechteckhandläufe – fallende Längen (maschinenfallend bis max. 4 Meter), roh, geschliffen, mit Radius 3 mm





Holzart	Querschnitt	Art. Nr.
<b>Buche (ged.)</b> 	30x50 mm	REHDL-BUG3050FA-R
	40x50 mm	REHDL-BUG4050FA-R
	40x60 mm	REHDL-BUG4060FA-R
	30x80 mm	REHDL-BUG3080FA-R
	40x80 mm	REHDL-BUG4080FA-R
<b>Weißerleiche (bis 3600 mm)</b> 	30x50 mm	REHDL-EE3050FA-R
	40x50 mm	REHDL-EE4050FA-R
	40x60 mm	REHDL-EE4060FA-R
	30x80 mm	REHDL-EE3080FA-R
	40x80 mm	REHDL-EE4080FA-R
<b>Roterleiche</b> 	30x50 mm	REHDL-RE3050FA-R
	40x50 mm	REHDL-RE4050FA-R
	40x60 mm	REHDL-RE4060FA-R
	30x80 mm	REHDL-RE3080FA-R
	40x80 mm	REHDL-RE4080FA-R
<b>Ahorn (eur.)</b> 	30x50 mm	REHDL-EA3050FA-R
	40x50 mm	REHDL-EA4050FA-R
	40x60 mm	REHDL-EA4060FA-R
	30x80 mm	REHDL-EA3080FA-R
	40x80 mm	REHDL-EA4080FA-R
<b>Mahagoni</b> 	30x50 mm	REHDL-MA3050FA-R
	40x50 mm	REHDL-MA4050FA-R
	40x60 mm	REHDL-MA4060FA-R
	30x80 mm	REHDL-MA3080FA-R
	40x80 mm	REHDL-MA4080FA-R

Holzart	Querschnitt	Art. Nr.
<b>Esche</b> 	30x50 mm	REHDL-ES3050FA-R
	40x50 mm	REHDL-ES4050FA-R
	40x60 mm	REHDL-ES4060FA-R
	30x80 mm	REHDL-ES3080FA-R
	40x80 mm	REHDL-ES4080FA-R
<b>Kirsche (ami.)</b> 	30x50 mm	REHDL-AK3050FA-R
	40x50 mm	REHDL-AK4050FA-R
	40x60 mm	REHDL-AK4060FA-R
	30x80 mm	REHDL-AK3080FA-R
	40x80 mm	REHDL-AK4080FA-R
<b>Nussbaum (ami.)</b> 	30x50 mm	REHDL-AN3050FA-R
	40x50 mm	REHDL-AN4050FA-R
	40x60 mm	REHDL-AN4060FA-R
	30x80 mm	REHDL-AN3080FA-R
	40x80 mm	REHDL-AN4080FA-R
<b>Fichte/Tanne</b> 	30x50 mm	REHDL-FT3050FA-R
	40x50 mm	REHDL-FT4050FA-R
	40x60 mm	REHDL-FT4060FA-R
	30x80 mm	REHDL-FT3080FA-R
	40x80 mm	REHDL-FT4080FA-R

Andere Holzarten auf Anfrage!

## Rechteckhandläufe – Fixmaße (auf Wunschlänge abgelängt bis max. 4 Meter), roh, geschliffen, mit Radius 3 mm

Holzart	Querschnitt Art. Nr.
<b>Buche (ged.)</b> 	30x50 mm REHDL-BUG3050FL-R
	40x50 mm REHDL-BUG4050FL-R
	40x60 mm REHDL-BUG4060FL-R
	30x80 mm REHDL-BUG3080FL-R
	40x80 mm REHDL-BUG4080FL-R
<b>Weißeiche (bis 3600 mm)</b> 	30x50 mm REHDL-EE3050FL-R
	40x50 mm REHDL-EE4050FL-R
	40x60 mm REHDL-EE4060FL-R
	30x80 mm REHDL-EE3080FL-R
	40x80 mm REHDL-EE4080FL-R
<b>Roteiche</b> 	30x50 mm REHDL-RE3050FL-R
	40x50 mm REHDL-RE4050FL-R
	40x60 mm REHDL-RE4060FL-R
	30x80 mm REHDL-RE3080FL-R
	40x80 mm REHDL-RE4080FL-R
<b>Ahorn (eur.)</b> 	30x50 mm REHDL-EA3050FL-R
	40x50 mm REHDL-EA4050FL-R
	40x60 mm REHDL-EA4060FL-R
	30x80 mm REHDL-EA3080FL-R
	40x80 mm REHDL-EA4080FL-R
<b>Mahagoni</b> 	30x50 mm REHDL-MA3050FL-R
	40x50 mm REHDL-MA4050FL-R
	40x60 mm REHDL-MA4060FL-R
	30x80 mm REHDL-MA3080FL-R
	40x80 mm REHDL-MA4080FL-R

Holzart	Querschnitt Art. Nr.
<b>Esche</b> 	30x50 mm REHDL-ES3050FL-R
	40x50 mm REHDL-ES4050FL-R
	40x60 mm REHDL-ES4060FL-R
	30x80 mm REHDL-ES3080FL-R
	40x80 mm REHDL-ES4080FL-R
<b>Kirsche (ami.)</b> 	30x50 mm REHDL-AK3050FL-R
	40x50 mm REHDL-AK4050FL-R
	40x60 mm REHDL-AK4060FL-R
	30x80 mm REHDL-AK3080FL-R
	40x80 mm REHDL-AK4080FL-R
<b>Nussbaum (ami.)</b> 	30x50 mm REHDL-AN3050FL-R
	40x50 mm REHDL-AN4050FL-R
	40x60 mm REHDL-AN4060FL-R
	30x80 mm REHDL-AN3080FL-R
	40x80 mm REHDL-AN4080FL-R
<b>Fichte/Tanne</b> 	30x50 mm REHDL-FT3050FL-R
	40x50 mm REHDL-FT4050FL-R
	40x60 mm REHDL-FT4060FL-R
	30x80 mm REHDL-FT3080FL-R
	40x80 mm REHDL-FT4080FL-R

Auch mit Nut oder Gehrungsverbindung möglich!  
 -> Sehen Sie unsere optionalen Bearbeitungen auf Seite 59

# QUADRATHANDLÄUFE




## Klare Geometrie

Ähnlich wie Rundhandläufe sind Quadrathandläufe beinahe universell einsetzbar. Die absolut elementare Geometrie lässt Handläufe mit diesen Schnitten dezent zurücktreten und unterstreicht zugleich die architektonisch klare Formensprache. Kubenbetonte Architektur wie etwa Bauhaus-inspirierte Häuser oder Bungalows profitieren von der quadratischen Grundform.



Radius 3 mm




RAL-Lackierung schwarz



RAL-Lackierung weiß



Gehrungsverbindung








40 x 40 mm





45 x 45 mm

50 x 50 mm

60 x 60 mm






## Quadrathandläufe - fallende Längen (maschinenfallend bis max. 4 Meter), roh, geschliffen mit Radius 3 mm





Holzart	Querschnitt	Art. Nr.
<b>Buche (ged.)</b> 	40x40 mm	QUHDL-BUG4040FA-R
	45x45 mm	QUHDL-BUG4545FA-R
	50x50 mm	QUHDL-BUG5050FA-R
	60x60 mm	QUHDL-BUG6060FA-R
<b>Weißeiche (bis 3600 mm)</b> 	40x40 mm	QUHDL-EE4040FA-R
	45x45 mm	QUHDL-EE4545FA-R
	50x50 mm	QUHDL-EE5050FA-R
	60x60 mm	QUHDL-EE6060FA-R
<b>Roteiche</b> 	40x40 mm	QUHDL-RE4040FA-R
	45x45 mm	QUHDL-RE4545FA-R
	50x50 mm	QUHDL-RE5050FA-R
	60x60 mm	QUHDL-RE6060FA-R
<b>Ahorn (eur.)</b> 	40x40 mm	QUHDL-EA4040FA-R
	45x45 mm	QUHDL-EA4545FA-R
	50x50 mm	QUHDL-EA5050FA-R
	60x60 mm	QUHDL-EA6060FA-R
<b>Mahagoni</b> 	40x40 mm	QUHDL-MA4040FA-R
	45x45 mm	QUHDL-MA4545FA-R
	50x50 mm	QUHDL-MA5050FA-R
	60x60 mm	QUHDL-MA6060FA-R

Holzart	Querschnitt	Art. Nr.
<b>Esche</b> 	40x40 mm	QUHDL-ES4040FA-R
	45x45 mm	QUHDL-ES4545FA-R
	50x50 mm	QUHDL-ES5050FA-R
	60x60 mm	QUHDL-ES6060FA-R
<b>Kirsche (ami.)</b> 	40x40 mm	QUHDL-AK4040FA-R
	45x45 mm	QUHDL-AK4545FA-R
	50x50 mm	QUHDL-AK5050FA-R
	60x60 mm	QUHDL-AK6060FA-R
<b>Nussbaum (ami.)</b> 	40x40 mm	QUHDL-AN4040FA-R
	45x45 mm	QUHDL-AN4545FA-R
	50x50 mm	QUHDL-AN5050FA-R
	60x60 mm	QUHDL-AN6060FA-R
<b>Fichte/Tanne</b> 	40x40 mm	QUHDL-FT4040FA-R
	45x45 mm	QUHDL-FT4545FA-R
	50x50 mm	QUHDL-FT5050FA-R
	60x60 mm	QUHDL-FT6060FA-R

Andere Holzarten auf Anfrage!

## Quadrathandläufe - Fixmaße (auf Wunschlänge abgelängt bis max. 4 Meter), roh, geschliffen mit Radius 3 mm

Holzart	Querschnitt Art. Nr.
<b>Buche (ged.)</b> 	40x40 mm QUHDL-BUG4040FL-R
	45x45 mm QUHDL-BUG4545FL-R
	50x50 mm QUHDL-BUG5050FL-R
	60x60 mm QUHDL-BUG6060FL-R
<b>Weißeiche (bis 3600 mm)</b> 	40x40 mm QUHDL-EE4040FL-R
	45x45 mm QUHDL-EE4545FL-R
	50x50 mm QUHDL-EE5050FL-R
	60x60 mm QUHDL-EE6060FL-R
<b>Roteiche</b> 	40x40 mm QUHDL-RE4040FL-R
	45x45 mm QUHDL-RE4545FL-R
	50x50 mm QUHDL-RE5050FL-R
	60x60 mm QUHDL-RE6060FL-R
<b>Ahorn (eur.)</b> 	40x40 mm QUHDL-EA4040FL-R
	45x45 mm QUHDL-EA4545FL-R
	50x50 mm QUHDL-EA5050FL-R
	60x60 mm QUHDL-EA6060FL-R
<b>Mahagoni</b> 	40x40 mm QUHDL-MA4040FL-R
	45x45 mm QUHDL-MA4545FL-R
	50x50 mm QUHDL-MA5050FL-R
	60x60 mm QUHDL-MA6060FL-R

Holzart	Querschnitt Art. Nr.
<b>Esche</b> 	40x40 mm QUHDL-ES4040FL-R
	45x45 mm QUHDL-ES4545FL-R
	50x50 mm QUHDL-ES5050FL-R
	60x60 mm QUHDL-ES6060FL-R
<b>Kirsche (ami.)</b> 	40x40 mm QUHDL-AK4040FL-R
	45x45 mm QUHDL-AK4545FL-R
	50x50 mm QUHDL-AK5050FL-R
	60x60 mm QUHDL-AK6060FL-R
<b>Nussbaum (ami.)</b> 	40x40 mm QUHDL-AN4040FL-R
	45x45 mm QUHDL-AN4545FL-R
	50x50 mm QUHDL-AN5050FL-R
	60x60 mm QUHDL-AN6060FL-R
<b>Fichte/Tanne</b> 	40x40 mm QUHDL-FT4040FL-R
	45x45 mm QUHDL-FT4545FL-R
	50x50 mm QUHDL-FT5050FL-R
	60x60 mm QUHDL-FT6060FL-R

Mit verschiedenen Oberflächenbearbeitungen,  
 ganz nach Ihren Vorstellungen!  
 -> Sehen Sie unsere optionalen Bearbeitungen auf Seite 59

# OVALHANDLÄUFE



## Fließende Erscheinung

So selbstverständlich wie der Rundhandlauf, aber spannungsvoller in der Wirkung: In der Aufsicht breiter, in der Seitenansicht schmaler ergibt sich insbesondere bei rundlaufenden Treppenformen eine optische Linie, die ähnlich einem Federstrich in der Stärke variiert und an die fließende Harmonie einer eleganten Handschrift erinnert.



Radius 3 mm



Bogenverbindung



Endstück



Gehrungsverbindung






35 x 50 mm

40 x 60 mm

40 x 80 mm

Ihr Wunschmaß  
mit Sonder-Werkzeugen  
aus unserem hauseigenen  
Werkzeugbau!  
(ab 50 lfdm.)






## Ovalhandläufe – fallende Längen (maschinenfallend bis max. 4 Meter), roh, geschliffen





Holzart	Querschnitt	Art. Nr.
<b>Buche (ged.)</b> 	35x50 mm	OVHDL-BUG3550FA-R
	40x60 mm	OVHDL-BUG4060FA-R
	40x80 mm	OVHDL-BUG4080FA-R
<b>Weißeiche (bis 3600 mm)</b> 	35x50 mm	OVHDL-EE3550FA-R
	40x60 mm	OVHDL-EE4060FA-R
	40x80 mm	OVHDL-EE4080FA-R
<b>Roteiche</b> 	35x50 mm	OVHDL-RE3550FA-R
	40x60 mm	OVHDL-RE4060FA-R
	40x80 mm	OVHDL-RE4080FA-R
<b>Ahorn (eur.)</b> 	35x50 mm	OVHDL-EA3550FA-R
	40x60 mm	OVHDL-EA4060FA-R
	40x80 mm	OVHDL-EA4080FA-R
<b>Mahagoni</b> 	35x50 mm	OVHDL-MA3550FA-R
	40x60 mm	OVHDL-MA4060FA-R
	40x80 mm	OVHDL-MA4080FA-R

Holzart	Querschnitt	Art. Nr.
<b>Esche</b> 	35x50 mm	OVHDL-ES3550FA-R
	40x60 mm	OVHDL-ES4060FA-R
	40x80 mm	OVHDL-ES4080FA-R
<b>Kirsche (ami.)</b> 	35x50 mm	OVHDL-AK3550FA-R
	40x60 mm	OVHDL-AK4060FA-R
	40x80 mm	OVHDL-AK4080FA-R
<b>Nussbaum (ami.)</b> 	35x50 mm	OVHDL-AN3550FA-R
	40x60 mm	OVHDL-AN4060FA-R
	40x80 mm	OVHDL-AN4080FA-R
<b>Fichte/Tanne</b> 	35x50 mm	OVHDL-FT3550FA-R
	40x60 mm	OVHDL-FT4060FA-R
	40x80 mm	OVHDL-FT4080FA-R

Andere Holzarten auf Anfrage!

## Ovalhandläufe – Fixmaße (auf Wunschlänge abgelängt bis max. 4 Meter), roh, geschliffen

Holzart	Querschnitt Art. Nr.
Buche (ged.)	35x50 mm OVHDL-BUG3550FA-R 40x60 mm OVHDL-BUG4060FA-R 40x80 mm OVHDL-BUG4080FA-R
	
Weißeiche (bis 3600 mm)	35x50 mm OVHDL-EE3550FA-R 40x60 mm OVHDL-EE4060FA-R 40x80 mm OVHDL-EE4080FA-R
	
Roteiche	35x50 mm OVHDL-RE3550FA-R 40x60 mm OVHDL-RE4060FA-R 40x80 mm OVHDL-RE4080FA-R
	
Ahorn (eur.)	35x50 mm OVHDL-EA3550FA-R 40x60 mm OVHDL-EA4060FA-R 40x80 mm OVHDL-EA4080FA-R
	
Mahagoni	35x50 mm OVHDL-MA3550FA-R 40x60 mm OVHDL-MA4060FA-R 40x80 mm OVHDL-MA4080FA-R
	

Holzart	Querschnitt Art. Nr.
Esche	35x50 mm OVHDL-ES3550FA-R 40x60 mm OVHDL-ES4060FA-R 40x80 mm OVHDL-ES4080FA-R
	
Kirsche (ami.)	35x50 mm OVHDL-AK3550FA-R 40x60 mm OVHDL-AK4060FA-R 40x80 mm OVHDL-AK4080FA-R
	
Nussbaum (ami.)	35x50 mm OVHDL-AN3550FA-R 40x60 mm OVHDL-AN4060FA-R 40x80 mm OVHDL-AN4080FA-R
	
Fichte/Tanne	35x50 mm OVHDL-FT3550FA-R 40x60 mm OVHDL-FT4060FA-R 40x80 mm OVHDL-FT4080FA-R
	

*Auf Wunsch mit Nut, auch in Überlängen ab 4 Meter möglich!  
-> Sehen Sie unsere optionalen Bearbeitungen auf Seite 59*

# OMEGAHANDLÄUFE



## Klassisch schön

Die wohl klassischste Form des Handlaufes vereint die grazile Gestalt der taillierten Form mit der haltgebenden Stabilität stärkerer Durchmesser. Während die Handfläche über das sanft gewölbte Holz gleitet, legen sich Daumen und Finger in die vertieften Flanken, ein zugleich handschmeichlerischer und Sicherheit gebender Effekt. Der Omegahandlauf ziert jede hochwertige Treppe und ist insbesondere für Umbauten und Sanierungen im Altbaubereich erste Wahl.



Endstückverbindung



Formfräse



Radius 5 mm



Bohrung








Gehrungsverbindung



55 x 50 mm

## Omegahandläufe – fallende Längen (maschinenfallend) & Fixmaße (auf Wunschlänge abgelängt bis max. 4 Meter)

Holzart	Querschnitt	Art. Nr.
Buche (ged.) 	55x50 mm	OMHDL-BUG5550FA-R fallende Längen
	55x50 mm	OMHDL-BUG5550FL-R Fixmaße
Weißeiche (bis 3600 mm) 	55x50 mm	OMHDL-EE5550FA-R fallende Längen
	55x50 mm	OMHDL-EE5550FL-R Fixmaße
Roteiche 	55x50 mm	OMHDL-RE5550FA-R fallende Längen
	55x50 mm	OMHDL-RE5550FL-R Fixmaße
Ahorn (eur.) 	55x50 mm	OMHDL-EA5550FA-R fallende Längen
	55x50 mm	OMHDL-EA5550FL-R Fixmaße
Mahagoni 	55x50 mm	OMHDL-MA5550FA-R fallende Längen
	55x50 mm	OMHDL-MA5550FL-R Fixmaße

Holzart	Querschnitt	Art. Nr.
Esche 	55x50 mm	OMHDL-ES5550FA-R fallende Längen
	55x50 mm	OMHDL-ES5550FL-R Fixmaße
Kirsche (ami.) 	55x50 mm	OMHDL-AK5550FA-R fallende Längen
	55x50 mm	OMHDL-AK5550FL-R Fixmaße
Nussbaum (ami.) 	55x50 mm	OMHDL-AN5550FA-R fallende Längen
	55x50 mm	OMHDL-AN5550FL-R Fixmaße
Fichte/Tanne 	55x50 mm	OMHDL-FT5550FA-R fallende Längen
	55x50 mm	OMHDL-FT5550FL-R Fixmaße

Passende Eckelemente bei uns erhältlich!  
Bögen auf Anfrage!  
-> Sehen Sie unser Sortiment ab Seite 30



# VOM ROHEN HOLZ ZUM GESCHMEIDIGEN HANDLAUF






## Präzision am laufenden Meter Qualität in jedem Detail


Die Herstellung kleiner und großer Losgrößen von Handläufen in gleichbleibend höchster Qualität erfordert durchdachte, standardisierte Prozesse und entsprechende Technik. Gleichwohl bleibt der natürliche Werkstoff Holz immer verbunden mit sorgfältiger Handarbeit.

Das erfahrene Auge und die handwerkliche Hingabe lassen sich nicht automatisieren. Das beginnt bei der Auswahl der Rohhölzer, die astfrei und von gleichmäßigen Wuchs sowie optimal gelagert und getrocknet sein müssen, um in Gestalt schöner und funktionaler Handläufe viele Jahrzehnte zu überdauern.

Nahezu 50% unserer Handläufe fertigen wir aus heimischem Buchenholz, das aufgrund seiner ebenmäßigen Dichte hervorragend für diese Aufgabe geeignet ist. Aber auch struktur- und ausdrucksstärkere Hölzer wie Eiche, Ahorn, Esche, Mahagoni, Nussbaum oder Kirsche verarbeiten wir nach Ihren Vorgaben zu edlen Handläufen. Und mit witterungsbeständigen Hölzern wie Douglasie oder Lärche leisten wir das auch für architektonisch anspruchsvolle Außenbereiche. Dabei achten wir strikt auf Nachhaltigkeit und verwenden FSC-zertifizierte Hölzer aus kontrollierter Forstwirtschaft.

Mit einem engagierten Team von erfahrenen Holzbearbeitungsmechanikern, Drechslern und Schreibern schaffen wir daraus in eigener Fertigungsstätte und an hochmodernen Maschinen Präzision am laufenden Meter und Qualität in jedem Detail – gerne auch herausfordernde Sonderanfertigungen und vollständig konfektionierte Lösungen.





# VERBINDUNGS- & ENDBÖGEN, ECKVERBINDER & ENDKAPPEN

## Blickfang Bogen

End- und Verbindungsbögen bieten die Möglichkeit das Gesamtbild abzurunden, den Handlauf um Ecken zu führen oder schwungvoll auslaufen zu lassen. Dabei kann man wahlweise durch Materialkontraste Akzente setzen oder ein möglichst homogenes Gesamtbild schaffen. So oder so lebt der aus dem vollen Material gearbeitete Handlaufbogen von präzise ausgeführten Radien und akkuraten Bohrungen für die passgenaue verdeckte Montage. Beides garantieren wir.



Endkappen



System-Bohrung



geschlossenes Ende










farbig gebeizt und lackiert



montierter Endbogen












## Verbindungsbögen für Rundhandläufe 90°, beidseitig gebohrt, roh, geschliffen, inkl. 2 Stück Dübel (Radius bis Außenkante bei Ø 40, 42 und 45 mm = 90 mm; bei Ø 50 mm = 100 mm)

Holzart	Ø	Art. Nr.
<b>Buche (ged.)</b> 	40 mm	RVBN-BUG4090-R
	42 mm	RVBN-BUG4290-R
	45 mm	RVBN-BUG4590-R
	50 mm	RVBN-BUG5090-R
<b>Weißerleiche</b> 	40 mm	RVBN-EE4090-R
	42 mm	RVBN-EE4290-R
	45 mm	RVBN-EE4590-R
	50 mm	RVBN-EE5090-R
<b>Roteiche</b> 	40 mm	RVBN-RE4090-R
	42 mm	RVBN-RE4290-R
	45 mm	RVBN-RE4590-R
	50 mm	RVBN-RE5090-R
<b>Ahorn (eur.)</b> 	40 mm	RVBN-EA4090-R
	42 mm	RVBN-EA4290-R
	45 mm	RVBN-EA4590-R
	50 mm	RVBN-EA5090-R
<b>Kambala</b> 	40 mm	RVBN-KB4090-R
	42 mm	RVBN-KB4290-R
	45 mm	RVBN-KB4590-R
	50 mm	RVBN-KB5090-R
<b>Mahagoni</b> 	40 mm	RVBN-MA4090-R
	42 mm	RVBN-MA4290-R
	45 mm	RVBN-MA4590-R
	50 mm	RVBN-MA5090-R
<b>Esche</b> 	40 mm	RVBN-ES4090-R
	42 mm	RVBN-ES4290-R
	45 mm	RVBN-ES4590-R
	50 mm	RVBN-ES5090-R

Holzart	Ø	Art. Nr.
<b>Kirsche (ami.)</b> 	40 mm	RVBN-AK4090-R
	42 mm	RVBN-AK4290-R
	45 mm	RVBN-AK4590-R
	50 mm	RVBN-AK5090-R
<b>Nussbaum (ami.)</b> 	40 mm	RVBN-AN4090-R
	42 mm	RVBN-AN4290-R
	45 mm	RVBN-AN4590-R
	50 mm	RVBN-AN5090-R
<b>Fichte/Tanne</b> 	40 mm	RVBN-FT4090-R
	42 mm	RVBN-FT4290-R
	45 mm	RVBN-FT4590-R
	50 mm	RVBN-FT5090-R
<b>Lärche</b> 	40 mm	RVBN-LA4090-R
	42 mm	RVBN-LA4290-R
	45 mm	RVBN-LA4590-R
	50 mm	RVBN-LA5090-R
<b>Kiefer</b> 	40 mm	RVBN-KI4090-R
	42 mm	RVBN-KI4290-R
	45 mm	RVBN-KI4590-R
	50 mm	RVBN-KI5090-R
<b>Birke</b> 	40 mm	RVBN-BI4090-R
	42 mm	RVBN-BI4290-R
	45 mm	RVBN-BI4590-R
	50 mm	RVBN-BI5090-R








## Verbindungsbögen für Rundhandläufe 45°, beidseitig gebohrt, roh, geschliffen, inkl. 2 Stück Dübel (Radius bis Außenkante bei Ø 40, 42 und 45 mm = 90 mm; bei Ø 50 mm = 100 mm)

Holzart	Ø	Art. Nr.
<b>Buche (ged.)</b> 	40 mm	RVBN-BUG4045-R
	42 mm	RVBN-BUG4245-R
	45 mm	RVBN-BUG4545-R
	50 mm	RVBN-BUG5045-R
<b>Weißeiche</b> 	40 mm	RVBN-EE4045-R
	42 mm	RVBN-EE4245-R
	45 mm	RVBN-EE4545-R
	50 mm	RVBN-EE5045-R
<b>Roteiche</b> 	40 mm	RVBN-RE4045-R
	42 mm	RVBN-RE4245-R
	45 mm	RVBN-RE4545-R
	50 mm	RVBN-RE5045-R
<b>Ahorn (eur.)</b> 	40 mm	RVBN-EA4045-R
	42 mm	RVBN-EA4245-R
	45 mm	RVBN-EA4545-R
	50 mm	RVBN-EA5045-R
<b>Kambala</b> 	40 mm	RVBN-KB4045-R
	42 mm	RVBN-KB4245-R
	45 mm	RVBN-KB4545-R
	50 mm	RVBN-KB5045-R
<b>Mahagoni</b> 	40 mm	RVBN-MA4045-R
	42 mm	RVBN-MA4245-R
	45 mm	RVBN-MA4545-R
	50 mm	RVBN-MA5045-R
<b>Esche</b> 	40 mm	RVBN-ES4045-R
	42 mm	RVBN-ES4245-R
	45 mm	RVBN-ES4545-R
	50 mm	RVBN-ES5045-R

Holzart	Ø	Art. Nr.
<b>Kirsche (ami.)</b> 	40 mm	RVBN-AK4045-R
	42 mm	RVBN-AK4245-R
	45 mm	RVBN-AK4545-R
	50 mm	RVBN-AK5045-R
<b>Nussbaum (ami.)</b> 	40 mm	RVBN-AN4045-R
	42 mm	RVBN-AN4245-R
	45 mm	RVBN-AN4545-R
	50 mm	RVBN-AN5045-R
<b>Fichte/Tanne</b> 	40 mm	RVBN-FT4045-R
	42 mm	RVBN-FT4245-R
	45 mm	RVBN-FT4545-R
	50 mm	RVBN-FT5045-R
<b>Lärche</b> 	40 mm	RVBN-LA4045-R
	42 mm	RVBN-LA4245-R
	45 mm	RVBN-LA4545-R
	50 mm	RVBN-LA5045-R
<b>Kiefer</b> 	40 mm	RVBN-KI4045-R
	42 mm	RVBN-KI4245-R
	45 mm	RVBN-KI4545-R
	50 mm	RVBN-KI5045-R
<b>Birke</b> 	40 mm	RVBN-BI4045-R
	42 mm	RVBN-BI4245-R
	45 mm	RVBN-BI4545-R
	50 mm	RVBN-BI5045-R

## Endbögen für Rundhandläufe 90°, einseitig geschlossen, roh, geschliffen, inkl. 1 Stück Dübel

(Radius bis Außenkante bei Ø 40, 42 und 45 mm = 90 mm; bei Ø 50 mm = 100 mm)

Holzart	Ø	Art. Nr.
<b>Buche</b> (ged.) 	40 mm	REBN-BUG4090-R
	42 mm	REBN-BUG4290-R
	45 mm	REBN-BUG4590-R
	50 mm	REBN-BUG5090-R
<b>Weißerleiche</b> 	40 mm	REBN-EE4090-R
	42 mm	REBN-EE4290-R
	45 mm	REBN-EE4590-R
	50 mm	REBN-EE5090-R
<b>Roteiche</b> 	40 mm	REBN-RE4090-R
	42 mm	REBN-RE4290-R
	45 mm	REBN-RE4590-R
	50 mm	REBN-RE5090-R
<b>Ahorn</b> (eur.) 	40 mm	REBN-EA4090-R
	42 mm	REBN-EA4290-R
	45 mm	REBN-EA4590-R
	50 mm	REBN-EA5090-R
<b>Kambala</b> 	40 mm	REBN-KB4090-R
	42 mm	REBN-KB4290-R
	45 mm	REBN-KB4590-R
	50 mm	REBN-KB5090-R
<b>Mahagoni</b> 	40 mm	REBN-MA4090-R
	42 mm	REBN-MA4290-R
	45 mm	REBN-MA4590-R
	50 mm	REBN-MA5090-R
<b>Esche</b> 	40 mm	REBN-ES4090-R
	42 mm	REBN-ES4290-R
	45 mm	REBN-ES4590-R
	50 mm	REBN-ES5090-R

Holzart	Ø	Art. Nr.
<b>Kirsche</b> (ami.) 	40 mm	REBN-AK4090-R
	42 mm	REBN-AK4290-R
	45 mm	REBN-AK4590-R
	50 mm	REBN-AK5090-R
<b>Nussbaum</b> (ami.) 	40 mm	REBN-AN4090-R
	42 mm	REBN-AN4290-R
	45 mm	REBN-AN4590-R
	50 mm	REBN-AN5090-R
<b>Fichte/Tanne</b> 	40 mm	REBN-FT4090-R
	42 mm	REBN-FT4290-R
	45 mm	REBN-FT4590-R
	50 mm	REBN-FT5090-R
<b>Lärche</b> 	40 mm	REBN-LA4090-R
	42 mm	REBN-LA4290-R
	45 mm	REBN-LA4590-R
	50 mm	REBN-LA5090-R
<b>Kiefer</b> 	40 mm	REBN-KI4090-R
	42 mm	REBN-KI4290-R
	45 mm	REBN-KI4590-R
	50 mm	REBN-KI5090-R
<b>Birke</b> 	40 mm	REBN-BI4090-R
	42 mm	REBN-BI4290-R
	45 mm	REBN-BI4590-R
	50 mm	REBN-BI5090-R

## Handlaufgelenk, flexibel 90 - 180° für Rundhandläufe, beidseitig gebohrt, inkl. 2 Stück Dübel (Schenkellänge = 100 mm)

Holzart                      Ø                      Art. Nr.

Buche (ged.)                      42 mm                      RFW-BUG4290-180-R




Weißerleiche                      42 mm                      RFW-EE4290-180-R










## Bohrschablone, für 15 mm Dübelbohrungen für Rundhandläufe für die Durchmesser 40 bis 50 mm, mit Reduzierhülse

Holzart                      Ø                      Art. Nr.

Buche                      40/42/45/50 mm RHDL-BOHR










## Eckverbinder für Rundhandläufe, 90°, beidseitig gebohrt, roh, geschliffen, inkl. 2 Stück Dübel (Schenkellänge = 200 mm)

Holzart	Ø	Art. Nr.
<b>Buche (ged.)</b> 	40 mm	REVG-BUG4090-R
	42 mm	REVG-BUG4290-R
	45 mm	REVG-BUG4590-R
	50 mm	REVG-BUG5090-R
<b>Weißerleiche</b> 	40 mm	REVG-EE4090-R
	42 mm	REVG-EE4290-R
	45 mm	REVG-EE4590-R
	50 mm	REVG-EE5090-R
<b>Roteiche</b> 	40 mm	REVG-RE4090-R
	42 mm	REVG-RE4290-R
	45 mm	REVG-RE4590-R
	50 mm	REVG-RE5090-R
<b>Ahorn (eur.)</b> 	40 mm	REVG-EA4090-R
	42 mm	REVG-EA4290-R
	45 mm	REVG-EA4590-R
	50 mm	REVG-EA5090-R
<b>Kambala</b> 	40 mm	REVG-KB4090-R
	42 mm	REVG-KB4290-R
	45 mm	REVG-KB4590-R
	50 mm	REVG-KB5090-R
<b>Mahagoni</b> 	40 mm	REVG-MA4090-R
	42 mm	REVG-MA4290-R
	45 mm	REVG-MA4590-R
	50 mm	REVG-MA5090-R
<b>Esche</b> 	40 mm	REVG-ES4090-R
	42 mm	REVG-ES4290-R
	45 mm	REVG-ES4590-R
	50 mm	REVG-ES5090-R

Holzart	Ø	Art. Nr.
<b>Kirsche (ami.)</b> 	40 mm	REVG-AK4090-R
	42 mm	REVG-AK4290-R
	45 mm	REVG-AK4590-R
	50 mm	REVG-AK5090-R
<b>Nussbaum (ami.)</b> 	40 mm	REVG-AN4090-R
	42 mm	REVG-AN4290-R
	45 mm	REVG-AN4590-R
	50 mm	REVG-AN5090-R
<b>Fichte/Tanne</b> 	40 mm	REVG-FT4090-R
	42 mm	REVG-FT4290-R
	45 mm	REVG-FT4590-R
	50 mm	REVG-FT5090-R
<b>Lärche</b> 	40 mm	REVG-LA4090-R
	42 mm	REVG-LA4290-R
	45 mm	REVG-LA4590-R
	50 mm	REVG-LA5090-R
<b>Kiefer</b> 	40 mm	REVG-KI4090-R
	42 mm	REVG-KI4290-R
	45 mm	REVG-KI4590-R
	50 mm	REVG-KI5090-R
<b>Birke</b> 	40 mm	REVG-BI4090-R
	42 mm	REVG-BI4290-R
	45 mm	REVG-BI4590-R
	50 mm	REVG-BI5090-R








## Eckverbinder für Rundhandläufe, variabel, beidseitig gebohrt, roh, geschliffen, inkl. 2 Stück Dübel (Schenkellänge = 200 mm)







Holzart	Ø	Art. Nr.
<b>Buche (ged.)</b> 	40 mm	REVG-BUG40V-R
	42 mm	REVG-BUG42V-R
	45 mm	REVG-BUG45V-R
	50 mm	REVG-BUG50V-R
<b>Weißeiche</b> 	40 mm	REVG-EE40V-R
	42 mm	REVG-EE42V-R
	45 mm	REVG-EE45V-R
	50 mm	REVG-EE50V-R
<b>Roteiche</b> 	40 mm	REVG-RE40V-R
	42 mm	REVG-RE42V-R
	45 mm	REVG-RE45V-R
	50 mm	REVG-RE50V-R
<b>Ahorn (eur.)</b> 	40 mm	REVG-EA40V-R
	42 mm	REVG-EA42V-R
	45 mm	REVG-EA45V-R
	50 mm	REVG-EA50V-R
<b>Kambala</b> 	40 mm	REVG-KB40V-R
	42 mm	REVG-KB42V-R
	45 mm	REVG-KB45V-R
	50 mm	REVG-KB50V-R
<b>Mahagoni</b> 	40 mm	REVG-MA40V-R
	42 mm	REVG-MA42V-R
	45 mm	REVG-MA45V-R
	50 mm	REVG-MA50V-R
<b>Esche</b> 	40 mm	REVG-ES40V-R
	42 mm	REVG-ES42V-R
	45 mm	REVG-ES45V-R
	50 mm	REVG-ES50V-R

Holzart	Ø	Art. Nr.
<b>Kirsche (ami.)</b> 	40 mm	REVG-AK40V-R
	42 mm	REVG-AK42V-R
	45 mm	REVG-AK45V-R
	50 mm	REVG-AK50V-R
<b>Nussbaum (ami.)</b> 	40 mm	REVG-AN40V-R
	42 mm	REVG-AN42V-R
	45 mm	REVG-AN45V-R
	50 mm	REVG-AN50V-R
<b>Fichte/Tanne</b> 	40 mm	REVG-FT40V-R
	42 mm	REVG-FT42V-R
	45 mm	REVG-FT45V-R
	50 mm	REVG-FT50V-R
<b>Lärche</b> 	40 mm	REVG-LA40V-R
	42 mm	REVG-LA42V-R
	45 mm	REVG-LA45V-R
	50 mm	REVG-LA50V-R
<b>Kiefer</b> 	40 mm	REVG-KI40V-R
	42 mm	REVG-KI42V-R
	45 mm	REVG-KI45V-R
	50 mm	REVG-KI50V-R
<b>Birke</b> 	40 mm	REVG-BI40V-R
	42 mm	REVG-BI42V-R
	45 mm	REVG-BI45V-R
	50 mm	REVG-BI50V-R

Andere Profile auf Anfrage!

## Endkappen für Rundhandläufe, einseitig gebohrt, roh, geschliffen, inkl. 1 Stück Dübel


Holzart	Ø	Art. Nr.
<b>Buche (ged.)</b> 	40 mm	REK-BUG40-R
	42 mm	REK-BUG42-R
	45 mm	REK-BUG45-R
	50 mm	REK-BUG50-R
<b>Weißerleiche</b> 	40 mm	REK-EE40-R
	42 mm	REK-EE42-R
	45 mm	REK-EE45-R
	50 mm	REK-EE50-R
<b>Roteiche</b> 	40 mm	REK-RE40-R
	42 mm	REK-RE42-R
	45 mm	REK-RE45-R
	50 mm	REK-RE50-R
<b>Ahorn (eur.)</b> 	40 mm	REK-EA40-R
	42 mm	REK-EA42-R
	45 mm	REK-EA45-R
	50 mm	REK-EA50-R
<b>Kambala</b> 	40 mm	REK-KB40-R
	42 mm	REK-KB42-R
	45 mm	REK-KB45-R
	50 mm	REK-KB50-R
<b>Mahagoni</b> 	40 mm	REK-MA40-R
	42 mm	REK-MA42-R
	45 mm	REK-MA45-R
	50 mm	REK-MA50-R
<b>Esche</b> 	40 mm	REK-ES40-R
	42 mm	REK-ES42-R
	45 mm	REK-ES45-R
	50 mm	REK-ES50-R

Holzart	Ø	Art. Nr.
<b>Kirsche (ami.)</b> 	40 mm	REK-AK40-R
	42 mm	REK-AK42-R
	45 mm	REK-AK45-R
	50 mm	REK-AK50-R
<b>Nussbaum (ami.)</b> 	40 mm	REK-AN40-R
	42 mm	REK-AN42-R
	45 mm	REK-AN45-R
	50 mm	REK-AN50-R
<b>Fichte/Tanne</b> 	40 mm	REK-FT40-R
	42 mm	REK-FT42-R
	45 mm	REK-FT45-R
	50 mm	REK-FT50-R
<b>Lärche</b> 	40 mm	REK-LA40-R
	42 mm	REK-LA42-R
	45 mm	REK-LA45-R
	50 mm	REK-LA50-R
<b>Kiefer</b> 	40 mm	REK-KI40-R
	42 mm	REK-KI42-R
	45 mm	REK-KI45-R
	50 mm	REK-KI50-R
<b>Birke</b> 	40 mm	REK-BI40-R
	42 mm	REK-BI42-R
	45 mm	REK-BI45-R
	50 mm	REK-BI50-R



Eckverbinder für Randhandläufe und Sonderprofilhandläufe, erhältlich in 90° oder variabel nach Ihren Vorgaben, inkl. Bohrung & Dübel

Alle Endbögen & Endkappen inkl.  
fertiger Montage erhältlich!  
-> Sehen Sie unsere optionalen  
Bearbeitungen auf Seite 60



# EDELSTAHL- ZUBEHÖRTEILE

(Endkappen, Bögen, Endstücke uvm.  
für Holzhandläufe)

## Edel und aus Stahl

Edelstahlzubehörteile wie Endkappen, Bögen und Verbinder bereichern das Gestaltungsrepertoire in doppelter Hinsicht: Der Zusammenspiel warmer Holztöne mit der kühlen Oberfläche gebürsteten Edelstahls ergibt reizvolle Kontraste. Aber auch funktional erweitern diese Komponenten den Spielraum, in dem sie flexible und zugleich hochstabile Übergänge und Verbindungen ermöglichen.




## Edelstahl-Zubehörteile für Holzhandläufe im Durchmesser 42 mm

Beschreibung	Art. Nr.
<b>Schablone</b> (zur zentrischen Montage) 	V2ABOHR42
<b>Endkappe</b> (inkl. 1 Adapter) 	V2AEK42
<b>Endkappe Halbkugel</b> (inkl. 1 Adapter) 	V2AEKHK42
<b>Endkappe Dreieckform</b> (inkl. 1 Adapter) 	V2AEKD42
<b>90°-Verbindungs-Bogen rund</b> (inkl. 2 Adapter) 	V2AVBN4290

Beschreibung	Art. Nr.
<b>90°-Verbindungs-Bogen eckig</b> (inkl. 2 Adapter) 	V2AVECBN4290
<b>90°-Endbogen</b> (inkl. 1 Adapter) 	V2AEBN4290
<b>Verbinder gerade</b> (inkl. 2 Adapter) 	V2AVERG42
<b>Verbinder flexibel</b> (90°-180°, inkl. 2 Adapter) 	V2AVERF42
<b>Montage Adapter</b> (zentrische Montage von Edelstahladaptern stirnseitig an Holzhandläufen) 	V2AMONT42



Lieferung inkl. hochfestem Montagekleber!















# HANDLAUFHALTER

## Ästhetische Haltung

Für die stabile wandseitige Montage sind Handlaufhalter unerlässlich. Aber natürlich spielen sie nicht nur eine konstruktive Rolle, sondern bestimmen die Gesamtästhetik mit. Darum bieten wir Ihnen vielfältige Varianten, mit denen man gezielt Kontraste setzen oder materialeinheitliche Lösungen schaffen kann, die mit der Farbe der Wand verschmelzen oder sich als bewusste Gliederungselemente davon abheben.



## Handlaufhalter aus Edelstahl oder farbig (pulverbeschichtet) für Holzhandläufe

Beschreibung	Art. Nr.	Beschreibung	Art. Nr.
<b>Modell 01</b> (zum Eindrehen mit M12-Gewinde, 3-Punkt-Befestigung & Rosette)	V2AHLH01 Edelstahl V2AHLH01-S schwarz RAL9005 V2AHLH01-W weiß RAL9010	<b>Modell 04</b> (mit Auflageplatte für Rundhandläufe, 3-Punkt-Befestigung & Rosette)	V2AHLH04GEW Edelstahl V2AHLH04GEW-S schwarz RAL9005 V2AHLH04GEW-W weiß RAL9010
			
<b>Modell 02</b> (mit Auflageplatte für Rundhandläufe, 3-Punkt-Befestigung & Rosette)	V2AHLH02GEW Edelstahl V2AHLH02GEW-S schwarz RAL9005 V2AHLH02GEW-W weiß RAL9010	<b>Modell 04</b> (mit Auflageplatte für gerade Hand- läufe, 3-Punkt-Befestigung & Rosette)	V2AHLH04GER Edelstahl V2AHLH04GER-S schwarz RAL9005 V2AHLH04GER-W weiß RAL9010
			
<b>Modell 02</b> (mit Auflageplatte für gerade Hand- läufe, 3-Punkt-Befestigung & Rosette)	V2AHLH02GER Edelstahl V2AHLH02GER-S schwarz RAL9005 V2AHLH02GER-W weiß RAL9010	<b>Modell 05 (konische Scheibe)</b> (zum Anschrauben, 1-Punkt- Befestigung M10 Stosckschraube)	V2AHLH05 Edelstahl V2AHLH05-S schwarz RAL9005 V2AHLH05-W weiß RAL9010
			
<b>Modell 02 (Stockschraube)</b> (mit Auflageplatte für Rundhandläufe, 1-Punkt-Befestigung M10)	V2AHLH02GEW1 Edelstahl V2AHLH02GEW1-S schwarz RAL9005 V2AHLH02GEW1-W weiß RAL9010	<b>Modell 05 (flache Scheibe)</b> (zum Anschrauben, 1-Punkt- Befestigung M10 Stockschraube)	V2AHLH05FLW Edelstahl
			
<b>Modell 02 (Stockschraube)</b> (mit Auflageplatte für gerade Handläufe, 1-Punkt-Befestigung M10)	V2AHLH02GER1 Edelstahl V2AHLH02GER1-S schwarz RAL9005 V2AHLH02GER1-W weiß RAL9010	<b>Modell 06 (aufgesetzte Montage)</b> (mit Auflageplatte für Rundhandläufe, 3-Punkt-Befestigung & Rosette)	V2AHLH06k3 Edelstahl V2AHLH06k3-S schwarz RAL9005 V2AHLH06k39-W weiß RAL9010
			


## Handlaufhalter aus Edelstahl oder farbig (pulverbeschichtet) für Holzhandläufe

Beschreibung	Art. Nr.	Beschreibung	Art. Nr.
<b>Modell 08 (aufgesetzte Montage)</b> (mit Auflageplatte für Rundhandläufe, 1-Punkt-Befestigung M10 Stockschraube)	V2AHLH08K1 Edelstahl V2AHLH08K1-S schwarz RAL9005 V2AHLH08K1-W weiß RAL9010	<b>Modell 12 (quadratisch, eckig)</b> (M10 Innengewinde, 2-Punkt-Befestigung & Rosette 51x51 mm)	V2AHLH12 Edelstahl
			
<b>Modell 09 (60°, Gewinde)</b> (zum Eindrehen mit M10-Gewinde, 3-Punkt-Befestigung & Rosette)	V2AHLH09 Edelstahl V2AHLH09-S schwarz RAL9005 V2AHLH09-W weiß RAL9010	<b>Modell 13 (LED-Durchführung)</b> (gerade Platte für Nutbefestigung & LED-Durchlass, 3-Punkt-Befestigung & Rosette)	V2AHLH013LED Edelstahl
			
<b>Modell 09 (60°, Platte)</b> (mit Auflageplatte für Rundhandläufe, 3-Punkt-Befestigung & Rosette)	V2AHLHGEW09 Edelstahl V2AHLHGEW09-S schwarz RAL9005 V2AHLHGEW09-W weiß RAL9010		
			
<b>Modell 10 (quadratisch, gebogen)</b> (zum Eindrehen mit M12-Gewinde, 2-Punkt-Befestigung & Rosette 60x60)	V2AHLH10 Edelstahl		
			
<b>Modell 11 (Balettstangenhalter)</b> (zum Eindrehen mit M12-Gewinde, 2 x 3-Punkt-Befestigung & Rosette)	V2AHLHGEW11 Edelstahl V2AHLHGEW11-S schwarz RAL9005 V2AHLHGEW11-W weiß RAL9010		
			

Die Lieferung erfolgt inklusive hochwertigem Befestigungsmaterial!





Modell 01 mit Eindrehgewinde, Edelstahl und pulverbeschichtet





Modell 02 mit gewölbter & gerader Platte, 3-Punkt-Befestigung & Rosette





Modell 02 mit gewölbter und gerader Platte, 1-Punkt-Befestigung (Stockschraube), in Edelstahl und pulverbeschichtet erhältlich



Modell 04 mit gewölbter oder gerader Platte & Gelenk, 3-Punkt-Befestigung




Modell 05, 1-Punkt-Befestigung (Stockschraube) & konischer Scheibe




Modell 06, aufgesetzte Montage

Modell 08, aufgesetzte Montage



Modell 09, mit Eindrehgewinde oder gewölbter Platte erhältlich, 60° Winkel




Modell 10 & 12, Vierkanthalter



Modell 11, Ballettstangen-Halter mit 2 x 3-Punkt-Befestigung und Rosette, mit M12 Einschraubgewinde, Ausladung 250 mm

Großmengen ab 250 Stück auf Anfrage!



\* Maßstab 1 : 0,75


# RUNDSTÄBE, & TREPPENBAU- ZUBEHÖR



## Konstruktive Vielfalt

Rundstäbe, Staketen und Treppenfosten sind die konstruktiven Elemente auf der Innenseite oder bei freitragenden Varianten auf beiden Seiten der Treppe. Mindestens ebenso sehr wie der Handlauf selbst tragen sie zur Gesamterscheinung der Treppe bei. Von puristisch und modern bis traditionell und gedrechselt halten wir deshalb das ganze Repertoire möglicher Formensprachen für Sie bereit.








Für moderne, transparente Treppen, die ohne massive Treppenwangen auskommen sollen, bieten wir in allen gängigen Hölzern auch Distanzrollen mit Durchgangsbohrung für die zugfeste Verbindung zwischen den Stufen.



## Rundstäbe (900 - 1000 mm Länge), roh, geschliffen

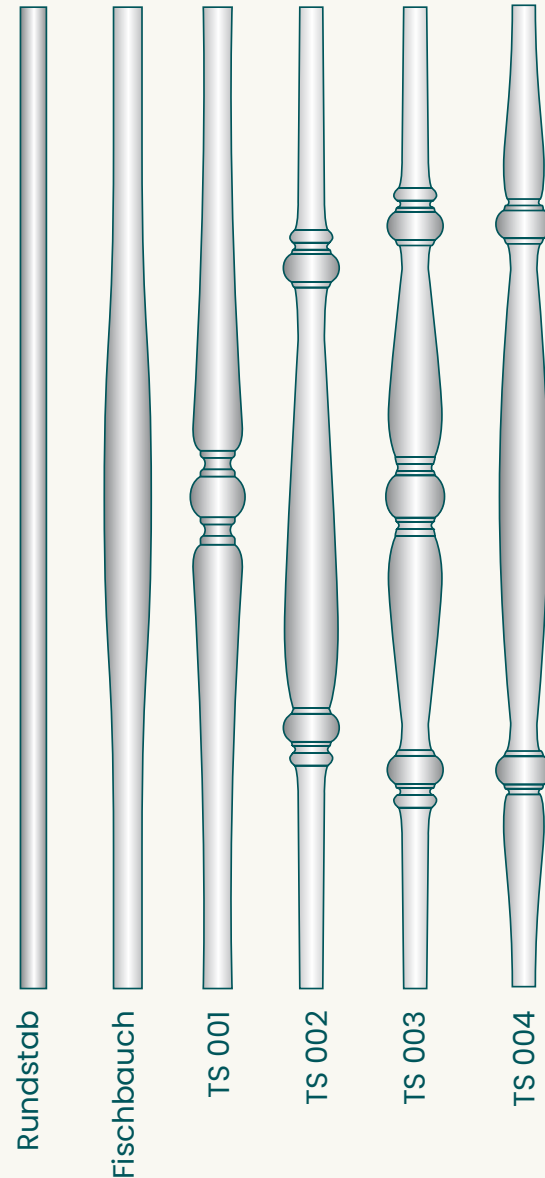
Holzart	Zapfen-Ø	Art. Nr.
<b>Buche (ged.)</b> 	20 mm	RS-BUG20-R
	25 mm	RS-BUG25-R
	30 mm	RS-BUG30-R
<b>Eiche</b> 	20 mm	RS-EE20-R
	25 mm	RS-EE25-R
	30 mm	RS-EE30-R
<b>Ahorn (eur.)</b> 	20 mm	RS-EA20-R
	25 mm	RS-EA25-R
	30 mm	RS-EA30-R
<b>Esche</b> 	20 mm	RS-ES20-R
	25 mm	RS-ES25-R
	30 mm	RS-ES30-R
<b>Kiefer</b> 	20 mm	RS-KI20-R
	25 mm	RS-KI25-R
	30 mm	RS-KI30-R
<b>Fichte/Tanne</b> 	20 mm	RS-FT20-R
	25 mm	RS-FT25-R
	30 mm	RS-FT30-R
<b>Birke</b> 	20 mm	RS-BI20-R
	25 mm	RS-BI25-R
	30 mm	RS-BI30-R

## Gedrechselte Stäbe (Fischbauch & profiliert), roh, geschliffen (900 mm Länge, Außen-Ø ca. 34 mm & 40 mm)


Holzart	Zapfen-Ø	Art. Nr.
<b>Buche (ged.)</b> 	20 mm	FBS-BUG203420-R
	Fischbauch 20 mm	TS-BUG204220-R
	profiliert	
<b>Eiche</b> 	20 mm	FBS-EE203420-R
	Fischbauch 20 mm	TS-EE204220-R
	profiliert	
<b>Ahorn (eur.)</b> 	20 mm	FBS-EA203420-R
	Fischbauch 20 mm	TS-EA204220-R
	profiliert	
<b>Esche</b> 	20 mm	FBS-ES203420-R
	Fischbauch 20 mm	TS-ES204220-R
	profiliert	
<b>Kiefer</b> 	20 mm	FBS-KI203420-R
	Fischbauch 20 mm	TS-KI204220-R
	profiliert	
<b>Fichte/Tanne</b> 	20 mm	FBS-FT203420-R
	Fischbauch 20 mm	TS-FT204220-R
	profiliert	
<b>Birke</b> 	20 mm	FBS-BI203420-R
	Fischbauch 20 mm	TS-BI204220-R
	profiliert	

## Vierkant-Pfosten, 80 x 80 mm, roh, geschliffen (einmal verleimt)

Holzart	Art. Nr.
Buche (ged.) 	VP80BUG-R
Eiche 	VP80EE-R
Ahorn (eur.) 	VP80EA-R
Esche 	VP80ES-R
Kiefer 	VP80KI-R
Fichte/Tanne 	VP80FT-R
Birke 	VP80BI-R



Zuschläge	Art. Nr.
Rüstkosten Stäbe Kleinmengen unter 20 St. & Sonderprofile	TS-RÜST
Kugel angedreht	VPKU
halbrunde Kappe angedreht	VPKAK
Pfosten profiliert passend zu gedrehten Stäben	VPPROF
Kugel & Pfosten profiliert passend zu gedrehten Stäben	VPPROFKU
halbrunde Kappe & Pfosten profiert passend zu gedrehten Stäben	VPPROFAK



## Meterstäbe/Bastelstäbe Fixmaß 1000 mm, rund, roh (Minder Mengen/angefangene VPE möglich; zzgl. 10%)

Holzart & VPE	Ø	Art. Nr.
Buche 30 Stück sauber gehobelt	6 mm	RMS-BUG6VPE30-R
	8 mm	RMS-BUG8VPE30-R
	10 mm	RMS-BUG10VPE30-R
20 Stück sauber gehobelt	12 mm	RMS-BUG12VPE20-R
	14 mm	RMS-BUG14VPE20-R
10 Stück fein geschliffen	16 mm	RMS-BUG16VPE10-R
	18 mm	RMS-BUG18VPE10-R
	35 mm	RMS-BUG35VPE10-R
	40 mm	RMS-BUG40VPE10-R
4 Stück fein geschliffen	42 mm	RMS-BUG42VPE4-R
	45 mm	RMS-BUG45VPE4-R
	50 mm	RMS-BUG50VPE4-R
	55 mm	RMS-BUG55VPE4-R
	60 mm	RMS-BUG60VPE4-R
Eiche 30 Stück sauber gehobelt	6 mm	RMS-EE6VPE30-R
	8 mm	RMS-EE8VPE30-R
	10 mm	RMS-EE10VPE30-R
20 Stück sauber gehobelt	12 mm	RMS-EE12VPE20-R
	14 mm	RMS-EE14VPE20-R
10 Stück fein geschliffen	16 mm	RMS-EE16VPE10-R
	18 mm	RMS-EE18VPE10-R
	35 mm	RMS-EE35VPE10-R
	40 mm	RMS-EE40VPE10-R
4 Stück fein geschliffen	42 mm	RMS-EE42VPE4-R
	45 mm	RMS-EE45VPE4-R
	50 mm	RMS-EE50VPE4-R
	55 mm	RMS-EE55VPE4-R
	60 mm	RMS-EE60VPE4-R

## Distanzrollen, roh, fein geschliffen (180 mm Länge, Bohrung Ø 12 mm)

Holzart	Ø	Art. Nr.
Buche (ged.)	40 mm	DR-BUG40180-R
Eiche	40 mm	DR-EE40180-R
Ahorn (eur.)	40 mm	DR-EA40180-R
Esche	40 mm	DR-ES40180-R
Kiefer	40 mm	DR-KI40180-R
Fichte/Tanne	40 mm	DR-FT40180-R
Birke	40 mm	DR-BI40180-R

Sonderlängen & andere Durchmesser  
für Distanzrollen auf Anfrage!



Distanzrollen mit Durchgangsbohrung




deckende RAL-Lackierung, weiß




verschiedene, gängige Durchmesser & Holzarten



# OPTIONALE BEARBEITUNGEN VERSANDKOSTEN & AGB



## Musterdisplay & Musterkoffer – für Ihre Ausstellung!



Lieferung erfolgt  
versandkostenfrei!



Musterdisplay:  
Art. Nr. MUDIS



Musterkoffer:  
Art. Nr. MUKO

## Optionale Bearbeitungen Rundhandläufe

farblose Lackierung, antibakteriell, Rundhandlauf (Innenbereich)  
farbloses Ölen Rundhandlauf (Innenbereich)  
farbloses Ölen Rundhandlauf (5 % Pigmente als UV Schutz) (Außenbereich)  
farbiges Ölen Rundhandlauf (Innenbereich)  
deckende Lackierung Rundhandlauf nach RAL, inkl. transparentem Überlack (Innenbereich)  
Beizen Rundhandlauf (nach Farbvorlage oder Farbmuster)  
Endenbearbeitung Rundhandlauf: Halbkugel  
Endenbearbeitung Rundhandlauf: Linsenkopf  
Endenbearbeitung Rundhandlauf: Radius 5 mm  
Endenbearbeitung Rundhandlauf: Fase 3 mm  
Endenbearbeitung Rundhandlauf: stirnseitige Systembohrung ca. 35 x 15 mm  
Bohrungen für Handlaufhalter Modell 01 (Gewindebohrung M12) in Rundhandlauf  
Einzelverpackung Rundhandlauf, in Folie  
Einzelverpackung Rundhandlauf, in Hartpappröhren  
Verpackungspauschale Handläufe pro Laufmeter (Karton, Fließ- und Noppenfolie)  
Nut in Rundhandlauf (Breite x Tiefe nach Ihren Vorgaben – jedes Maß möglich)  
Abplattung an Rundhandlauf (nach Ihren Vorgaben)  
Ausleimen der Nutenden an Rundhandlauf (nach Ihren Vorgaben)  
Gehrungsschnitt an Rundhandlauf im Winkel (nach Zeichnung)  
Gehrungsverbindung an Rundhandlauf im Winkel (nach Zeichnung)  
Schiften Rundhandlauf bei Längen ab 4000 mm (ab 3600 mm bei Weißeiche)

RHDL-LAK-I-AB-FARBLOS  
RHDL-ÖL-I-FARBLOS  
RHDL-ÖL-A-FARBLOS  
RHDL-ÖL-I-FARBIG  
RHDL-LAK-I-RAL  
RHDL-BEIZ  
RHDL-ENDB-HK  
RHDL-END-L  
RHDL-END-R5  
RHDL-END-F3  
RHDL-END-BO  
RHDL-HLH-BO  
RHDL-EVF  
HDL-EVP  
HDL-VP  
RHDL-NUT  
RHDL-ABP  
RHDL-NUTALN  
RHDL-GS  
RHDL-GV  
RHDL-SCH

## Optionale Bearbeitungen Handläufe Oval, Quadratisch, Rechteckig und Omega

farblose Lackierung, antibakteriell, Sonderprofile (Innenbereich)  
farbloses Ölen Sonderprofile (Innenbereich)  
farbloses Ölen Sonderprofile (5 % Pigmente als UV Schutz) (Außenbereich)  
farbiges Ölen Sonderprofile (Innenbereich)  
deckende Lackierung Sonderprofile nach RAL, inkl. transparentem Überlack (Innenbereich)  
Beizen Sonderprofile (nach Farbvorlage oder Farbmuster)  
Endenbearbeitung Sonderprofile: Radius 5 mm  
Endenbearbeitung Sonderprofile: Fase 3 mm  
Endenbearbeitung Sonderprofile: stirnseitige Systembohrung ca. 35 x 15 mm  
Bohrungen für Handlaufhalter Modell 01 (Gewindebohrung M12) in Sonderprofile  
Einzelverpackung Sonderprofile, in Folie  
Verpackungspauschale Handläufe pro Laufmeter (Hartpappröhren, Karton, Fließ- und Noppenfolie)  
Nut in Sonderprofile (Breite x Tiefe nach Ihren Vorgaben – jedes Maß möglich)  
Abplattung an Sonderprofile (nach Ihren Vorgaben)  
Ausleimen der Nutenden an Sonderprofile (nach Ihren Vorgaben)  
Gehrungsschnitt an Sonderprofile im Winkel (nach Zeichnung)  
Gehrungsverbindung an Sonderprofile im Winkel (nach Zeichnung)  
Schiften Sonderprofile bei Längen ab 4000 mm (ab 3600 mm bei Weißleiche)

SHDL-LAK-I-AB-FARBLOS  
SHDL-ÖL-I-FARBLOS  
SHDL-ÖL-A-FARBLOS  
SHDL-ÖL-I-FARBIG  
SHDL-LAK-I-RAL  
SHDL-BEIZ  
SHDL-END-R5  
SHDL-END-F3  
SHDL-END-BO  
SHDL-HLH-BO  
SHDL-EV  
HDL-VP  
SHDL-NUT  
SHDL-ABP  
SHDL-NUTALN  
SHDL-GS  
SHDL-GV  
SHDL-SCH

## Optionale Bearbeitungen Verbindungs- und Endbögen

---

farblose Lackierung, antibakteriell Verbindungs & Endbögen (Innenbereich)  
farbloses Ölen Verbindungs- & Endbögen (Innenbereich)  
farbloses Ölen Verbindungs- & Endbögen (5 % Pigmente als UV Schutz) (Außenbereich)  
farbiges Ölen Verbindungs- & Endbögen (Innenbereich)  
deckende Lackierung Bögen nach RAL, inkl. transparentem Überlack (Innenbereich)  
Beizen Verbindungs- & Endbögen (nach Farbvorlage oder Farbmuster)  
Einzelverpackung in Tütchen  
Verbindungs- & Endbögen fertig verdübelt und verleimt (an Handlaufenden)  
Verbindungsbogen Holz Sonderwinkel (90 bis max. 180° - nach Ihren Vorgaben, längere Lieferzeit!)  
Verbindungsbogen Holz Sonderwinkel (33 bis max. 90° - nach Ihren Vorgaben, längere Lieferzeit!)

BN-LAK-I-AB-FARBLOS  
BN-ÖL-I-FARBLOS  
BN-ÖL-A-FARBLOS  
BN-ÖL-I-FARBIG  
BN-LAK-I-RAL  
BN-BEIZ  
BN-EV  
BN-MONT  
VBN90-180-R  
VBN33-90-R

## Optionale Bearbeitungen Endkappen

---

farblose Lackierung, antibakteriell Endkappen (Innenbereich)  
farbloses Ölen Endkappen (Innenbereich)  
farbloses Ölen Endkappen (5 % Pigmente als UV Schutz) (Außenbereich)  
farbiges Ölen Endkappen (Innenbereich)  
deckende Lackierung Endkappen nach RAL, inkl. transparentem Überlack (Innenbereich)  
Beizen Endkappen (nach Farbvorlage oder Farbmuster)  
Einzelverpackung in Tütchen (Endkappen + Dübel)

EK-LAK-I-AB-FARBLOS  
EK-ÖL-I-FARBLOS  
EK-ÖL-A-FARBLOS  
EK-ÖL-I-FARBIG  
EK-LAK-I-RAL  
EK-BEIZ  
EK-EV

## Optionale Bearbeitungen Rundstäbe

---

farblose Lackierung, antibakteriell Rundstäbe (Innenbereich)  
farbloses Ölen Rundstäbe (Innenbereich)  
farbloses Ölen Rundstäbe (5 % Pigmente als UV Schutz) (Außenbereich)  
farbiges Ölen Rundstäbe (Innenbereich)  
deckende Lackierung Rundstäbe nach RAL, inkl. transparentem Überlack (Innenbereich)  
Beizen Rundstäbe (nach Farbvorlage oder Farbmuster)  
Konfektionieraufschlag bei verschiedenen Einzellängen (nach Ihren Aufmaßlisten)  
Kurzlänge Rundstäbe (unter 500 mm)  
Kurzlänge Rundstäbe (500 - 890 mm)  
Überlänge Rundstäbe (1010 mm)  
Fasen der Stirnkanten  
Verpackungspauschale (Stäbe, Pfosten und Distanzrollen) bei Mengen unter 100 Stück, Pauschal

RS-LAK-I-AB-FARBLOS  
RS-ÖL-I-FARBLOS  
RS-ÖL-A-FARBLOS  
RS-ÖL-I-FARBIG  
RS-LAK-I-RAL  
RS-BEIZ  
RS-KO  
RS-KLU500  
RS-KL500890  
RS-ÜL1010  
RS-FA  
VPP

## Optionale Bearbeitungen Meterstäbe bis Durchmesser 30 mm

---

farblose Lackierung, antibakteriell Meterstäbe <30 (Innenbereich)  
farbloses Ölen Meterstäbe <30 (Innenbereich)  
farbloses Ölen Meterstäbe <30 (5 % Pigmente als UV Schutz) (Außenbereich)  
farbiges Ölen Meterstäbe <30 (Innenbereich)  
deckende Lackierung Meterstäbe <30 nach RAL, inkl. transparentem Überlack (Innenbereich)  
Beizen Meterstäbe <30 (nach Farbvorlage oder Farbmuster)  
Verpackungspauschale (Stäbe, Pfosten und Distanzrollen) bei Mengen unter 100 Stück, Pauschal

MS30-LAK-I-AB-FARBLOS  
MS30-ÖL-I-FARBLOS  
MS30-ÖL-A-FARBLOS  
MS30-ÖL-I-FARBIG  
MS30-LAK-I-RAL  
MS30-BEIZ  
VPP

## Optionale Bearbeitungen Meterstäbe ab Durchmesser 35 mm

---

farblose Lackierung, antibakteriell Meterstäbe >35 (Innenbereich)  
farbloses Ölen Meterstäbe >35 (Innenbereich)  
farbloses Ölen Meterstäbe >35 (5 % Pigmente als UV Schutz) (Außenbereich)  
farbiges Ölen Meterstäbe >35 (Innenbereich)  
deckende Lackierung Meterstäbe >35 nach RAL, inkl. transparentem Überlack (Innenbereich)  
Beizen Meterstäbe >35 (nach Farbvorlage oder Farbmuster)  
Verpackungspauschale (Stäbe, Pfosten und Distanzrollen) bei Mengen unter 100 Stück, Pauschal

MS30-LAK-I-AB-FARBLOS  
MS35-ÖL-I-FARBLOS  
MS35-ÖL-A-FARBLOS  
MS35-ÖL-I-FARBIG  
MS35-LAK-I-RAL  
MS35-BEIZ  
VPP

## Optionale Bearbeitungen profilierte Stäbe

farblose Lackierung Treppenstäbe profiliert (Innenbereich)  
farbloses Ölen Treppenstäbe profiliert (Innenbereich)  
farbloses Ölen Treppenstäbe profiliert (5 % Pigmente als UV Schutz) (Außenbereich)  
farbiges Ölen Treppenstäbe profiliert (Innenbereich)  
deckende Lackierung profilierte Stäbe nach RAL, inkl. transparentem Überlack (Innenbereich)  
Beizen Treppenstäbe profiliert (nach Farbvorlage oder Farbmuster)  
Konfektionieraufschlag bei verschiedenen Einzellängen (Treppenstäbe profiliert)  
Rüstkosten Kleinmengen unter 20 Stück und Sonderprofilformen  
Verpackungspauschale (Stäbe, Pfosten und Distanzrollen) bei Mengen unter 100 Stück, Pauschal

TS-LAK-I-FARBLOS  
TS-ÖL-I-FARBLOS  
TS-ÖL-A-FARBLOS  
TS-ÖL-I-FARBIG  
TS-LAK-I-RAL  
TS-BEIZ  
TS-KO  
TS-RÜST  
VPP

## Optionale Bearbeitungen Pfosten

farblose Lackierung Vierkantpfosten (Innenbereich)  
farbloses Ölen Vierkantpfosten (Innenbereich)  
farbloses Ölen Vierkantpfosten (5 % Pigmente als UV Schutz) (Außenbereich)  
farbiges Ölen Vierkantpfosten (Innenbereich)  
deckende Lackierung Vierkantpfosten nach RAL, inkl. transparentem Überlack (Innenbereich)  
Beizen Vierkantpfosten (nach Farbvorlage oder Farbmuster)  
Überlänge Vierkantpfosten (1010 mm)  
Verpackungspauschale (Stäbe, Pfosten und Distanzrollen) bei Mengen unter 100 Stück, Pauschal

VP-LAK-I-FARBLOS  
VP-ÖL-I-FARBLOS  
VP-ÖL-A-FARBLOS  
VP-ÖL-I-FARBIG  
VP-LAK-I-RAL  
VP-BEIZ  
VP-ÜL1010  
VPP

## Optionale Bearbeitungen Distanzrollen

farblose Lackierung, antibakteriell Distanzrollen (Innenbereich)  
farbloses Ölen Distanzrollen (Innenbereich)  
farbloses Ölen Distanzrollen (5 % Pigmente als UV Schutz) (Außenbereich)  
farbiges Ölen Distanzrollen (Innenbereich)  
deckende Lackierung Distanzrollen nach RAL, inkl. transparentem Überlack (Innenbereich)  
Beizen Distanzrollen (nach Farbvorlage oder Farbmuster)  
Überlänge Distanzrollen 180- 250 mm  
Abschlag Distanzrollen Ø 30 mm  
Zuschlag Distanzrollen Ø 50 mm  
Verpackungspauschale (Stäbe, Pfosten und Distanzrollen) bei Mengen unter 100 Stück, Pauschal

DR-LAK-I-AB-FARBLOS  
DR-ÖL-I-FARBLOS  
DR-ÖL-A-FARBLOS  
DR-ÖL-I-FARBIG  
DR-LAK-I-RAL  
DR-BEIZ  
DR-ÜL180250  
DR-DM30  
DR-DM50  
VPP

## Versandkosten (Inland)

---

ab € 3000,00 frei Haus

Päckchen/Bund bis max. 3 kg und 20 cm Länge

Paket/Bund bis max. 25 kg und 145 cm Länge

Paket/Bund bis max. 25 kg und 195 cm Länge

Paket/Bund bis max. 30 kg und 295 cm Länge

Spedition Bundsendung ab 301 cm Länge, bis 30 kg

Spedition 2 x Bundsendung ab 301 cm Länge, bis 30 kg

Spedition 3 x Bundsendung ab 301 cm Länge, bis 30 kg

Spedition Palettensendung bis 240 cm Länge, Gewichtunabhängig

Spedition Palettensendung bis 600 cm Länge, Gewichtunabhängig

-

GLS-KLEIN

GLS-MITTEL

GLS-STANDARD

GLS-EXPRESS

SPED

SPED-Bund2

SPED-Bund3

SPED-P

SPED-P-lang

## Versandkosten (Ausland EU)

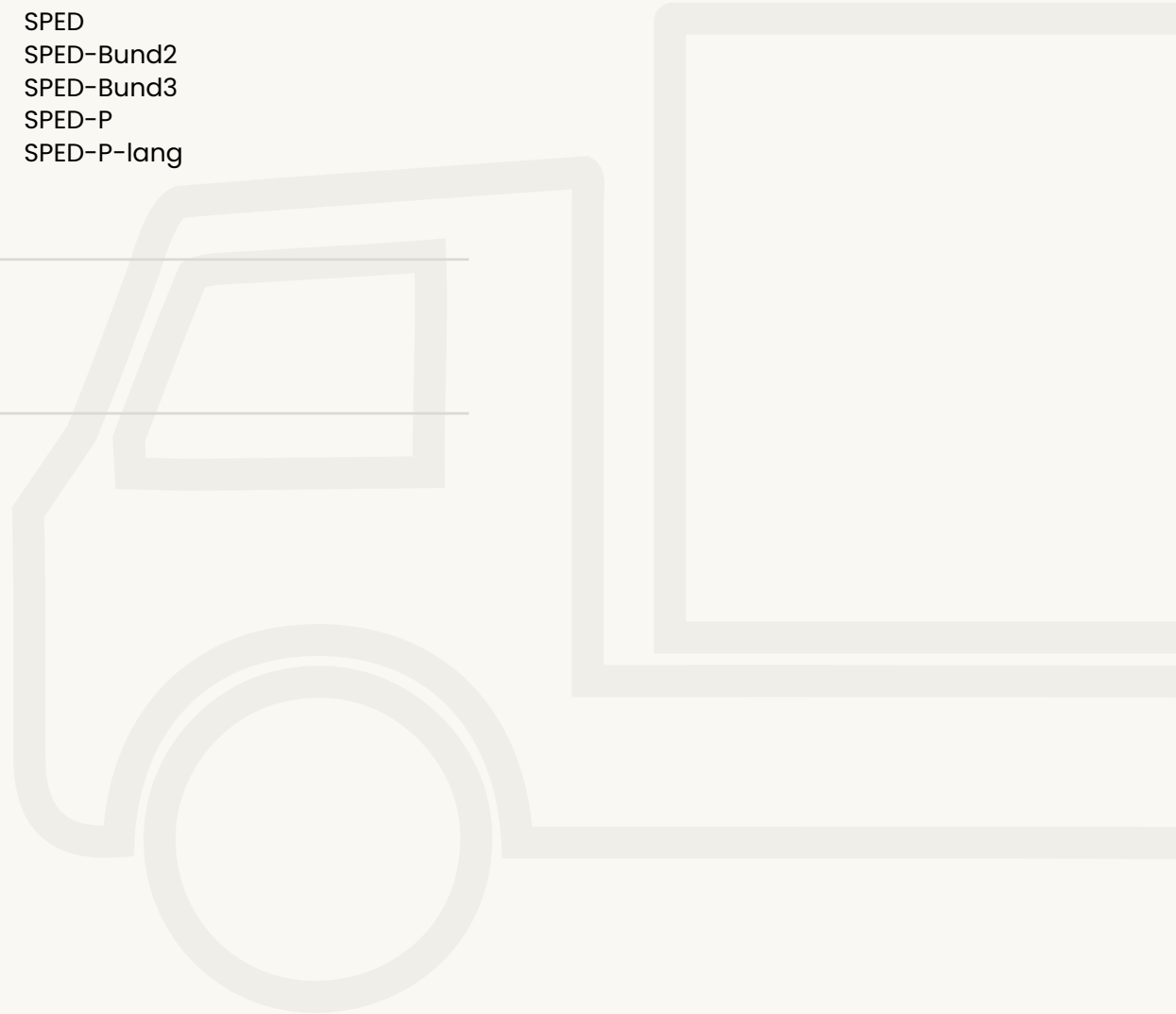
---

Auf Anfrage!

## Versandkosten (Schweiz)

---

Auf Anfrage!



# Allgemeine Geschäftsbedingungen

Diese Geschäftsbedingungen gelten für alle Verträge der Spitz-Holzsysteme GmbH, Gewerbestraße 10, 79872 Bernau.

Diese Bedingungen gelten auch für die zukünftige Geschäftsbeziehung, selbst wenn nicht ausdrücklich darauf verwiesen wird.

## 1. Angebote / Auftragsbestätigungen

1.1. Unsere Angebote sind stets freibleibend. Sollten wir aufgefordert werden, ein Angebot abzugeben, kommt der Vertrag erst dann zustande, wenn wir die daraufhin erfolgte Bestellung schriftlich bestätigt haben.

1.2. Telefonische und mündliche Vereinbarungen sowie Absprachen mit unseren Vertretern erlangen ebenfalls erst Rechtsgültigkeit, wenn sie von uns schriftlich bestätigt werden.

1.3. Der Auftragsumfang ist in der Auftragsbestätigung genau umrissen; Nebenabreden und Änderungen bedürfen ebenfalls unserer ausdrücklichen Bestätigung. Nachträgliche Änderungen und die sich daraus ergebenden Kosten werden gesondert berechnet.

1.4. Die vorliegenden Bedingungen gelten auch dann, wenn der Kunde seine eigenen, von unseren Bedingungen abweichenden Lieferungsbedingungen mitgeteilt hat oder mitteilt oder wenn diese auf Schriftstücken des Kunden, insbesondere Bestellscheinen abgedruckt sind. Gegenbestätigungen des Kunden mit abweichenden Bedingungen wird hiermit widersprochen.

## 2. Lieferung und Abnahme

2.1. Ist in der Auftragsbestätigung eine bestimmte Lieferzeit vereinbart, beginnt diese stets erst nach Eingang der vom Auftraggeber beizubringenden Unterlagen und nach Vorlage der verbindlichen Maße des Auftraggebers im Lieferwerk. Liefertermine – auch Fixtermine – verlängern sich bei höherer Gewalt, Naturkatastrophen, Betriebsstörungen, Energie- und Rohstoffmangel, Streiks, Aussperrungen, Verkehrsstörungen, Verfügungen von hoher Hand in angemessenem Umfang.

2.2. Wir sind berechtigt, vom Vertrag zurückzutreten, wenn wir für die zur Ausführung unserer Leistung notwendigen Roh- und Hilfsstoffe ausreichend Vorsorge getroffen haben und unser Lieferant nicht oder mit erheblicher Verzögerung liefert. In diesem Fall ist auch kein Schadensersatzanspruch des Kunden gegeben.

2.3. Bei Nichteinhaltung des angegebenen Liefertermins kann der Kunde erst nach fruchtlosem Ablauf einer Nachfrist von 15 Arbeitstagen vom Vertrag zurücktreten.

2.4. Solange der Kunde mit einer Zahlungsverpflichtung in Rückstand ist, ruht unsere Lieferverpflichtung. Falls nachträglich z.B. durch Vorliegen einer Kreditauskunft Zweifel an der Zahlungsfähigkeit des Kunden bestehen, sind wir berechtigt von dem Vertrag, soweit er noch nicht erfüllt ist, ohne Nachfristsetzung zurückzutreten oder die weitere Erfüllung von Sicherheit abhängig zu machen oder Vorauszahlungen zu verlangen. Die bis zu diesem Zeitpunkt aufgelaufenen Zahlungsrückstände werden dann sofort zur Zahlung fällig. Weitergehende Schadensersatzansprüche bleiben davon unberührt und können zusätzlich geltend gemacht werden.

## 3. Zahlung

3.1. Die Preise gelten gemäß unserer Preisblätter und Angebote. Die Berichtigung eventueller Preisirrtümer in unseren Angeboten bleibt vorbehalten.

3.2. Die Zahlung hat gemäß unserer Angebotsabgabe, wenn nicht anders vereinbart, zu erfolgen.

3.3. Zahlt der Kunde durch Scheck oder Wechsel, so gilt diese Zahlung stets nur erfüllungshalber.

3.4. Zahlungen mit Wechsel werden nur innerhalb von 8 Tagen nach Rechnungsdatum spesenfrei entgegengenommen. Bei Wechselzahlungen sind Skontoabzüge in jedem Fall ausgeschlossen.

3.5. Bei Zielüberschreitung erfolgt Berechnung der ortsüblichen Bankzinsen und Spesen für Kreditgewährung vom Fälligkeitstage an. Zuzüglich werden als weiterer pauschalierter Verzugsschaden 2% p.a. der Vertragsstrafe geltend gemacht. Die Geltendmachung eines weiteren Verzugsschadens bleibt unberührt.

## 4. Kreditwürdigkeit des Kunden

4.1. Bei Annahme von Aufträgen wird die Kreditwürdigkeit des Kunden vorausgesetzt. Werden uns nachträglich Umstände bekannt, welche die Kreditwürdigkeit des Kunden als nicht befriedigend erscheinen lassen, so können wir vom Vertrag zurücktreten oder sofortige Zahlung in bar verlangen, desgleichen Sicherheitsleistung für etwa laufende Wechsel, insbesondere auch für solche, die für frühere Verkäufe gegeben sind. Wird genügend Sicherheit nicht unverzüglich geleistet, sind wir berechtigt, sofortige Bareinlösung der früher angenommenen Wechsel zu fordern.

## 5. Aufrechnung, Zurückbehaltung

5.1. Gegenüber Forderungen von uns kann der Kunde nur mit unbestrittenen oder rechtskräftig festgestellten Gegenforderungen aufrechnen.

5.2. Zurückbehaltungsrechte können ebenfalls nur geltend gemacht werden, wenn diese rechtskräftig und/oder unbestritten sind.

## 6. Eigentumsvorbehalt

6.1. Wir behalten uns das Eigentum an den gelieferten Gegenständen bis zum Eingang aller Zahlungen vor. Der Kunde haftet für die Dauer des Eigentumsvorbehaltes für alle Schäden und tritt entsprechende Versicherungsansprüche bereits im Voraus an uns ab.

6.2. Der Eigentumsvorbehalt gilt auch einschließlich sämtlicher Saldoforderungen als Kontokorrent, die uns gegen den Kunden, gleich aus welchem Rechtsgrund, jetzt oder künftig zustehen.

6.3. Auf Verlangen werden wir Sicherheit nach unserer Wahl freigeben, soweit ihr Wert die Forderung nachhaltig um mehr als 20% übersteigt.

6.4. Im Fall der Vermischung der noch nicht bezahlten Waren mit anderer Ware gleicher Art bewirkt ein entsprechendes Miteigentum von uns am Gesamtlager bis zum Zeitpunkt der vorliegenden Bezahlung. Soweit die von uns gelieferte Ware vor der Bezahlung be- und verarbeitet wird, wird die Be- und Verarbeitung für uns vorgenommen. Ein Eigentumserwerb nach §950 BGB ist ausgeschlossen. Bei Verarbeitung mit anderen, nicht uns gehörenden Waren durch den Kunden, steht uns ein Miteigentum an der neuen Sache zu im Verhältnis des Wertes der Vorbehaltsware zu den anderen verarbeiteten Waren zur Zeit der Verarbeitung. Für die aus der Verarbeitung entstehende neue Sache gilt sonst das Gleiche wie bei der Vorbehaltsware.

6.5. Der Kunde ist berechtigt, die Vorbehaltsware im ordnungsgemäßen Geschäftsverkehr zu verarbeiten oder unter Eigentumsvorbehalt zu veräußern. Die aus dem Weiterverkauf oder aus einem sonstigen Rechtsgrund bezüglich der Vorbehaltsware entstehenden Forderungen tritt der Kunde bereits jetzt sicherungshalber in vollem Umfang an uns ab. Wir ermächtigen den Kunden, die an uns abgetretenen Forderungen für unsere Rechnung in dessen Namen einzuziehen. Diese Einziehungsermächtigung kann dann widerrufen werden, wenn der Kunde seinen Zahlungsverpflichtungen nicht ordnungsgemäß nachkommt.

6.6. Bei Zugriffen Dritter auf die Vorbehaltsware ist der Kunde verpflichtet, auf unsere Eigentumsrechte hinzuweisen und uns unverzüglich zu benachrichtigen.

## 7. Mängelrügen / Mängelhaftung

### Vorbemerkungen

Der verwendete Rohstoff Holz ist ein Naturprodukt. Die aufgrund der natürlichen Eigenschaften des Holzes entstehenden Veränderungen stellen keine

Mängel des Produktes dar.

7.1. Ist der Kunde Vollkaufmann, so gelten die Untersuchungs- und Rügepflichten des HGB. Alle anderen Kunden haben offensichtliche Mängel innerhalb 8 Tagen nach Erhalt der Ware schriftlich unter detaillierter Angabe des geltend gemachten Mangels zu rügen.

7.1.2. Die Geltendmachung von Mängelansprüchen ist in jedem Fall nach begonnener Be- bzw. Verarbeitung der Produkte ausgeschlossen.

7.2.1. Der Verkäufer kann nach seiner Wahl mangelhaft gelieferte Ware nachbessern bzw. eine Ersatzlieferung vornehmen.

7.2.2. Wandlungs- und Schadensersatzansprüche sind soweit gesetzlich zulässig abbedungen.

7.2.3. Das Recht des Kunden, Ansprüche als Mängel geltend zu machen, verjährt in allen Fällen vom Zeitpunkt der Übergabe der Ware an in 6 Monaten.

7.2.4. Wir haften nicht für Schäden, die durch unsachgemäße Lagerung, nicht fachgemäße Be- und Verarbeitung, sowie unsachgemäße Klimatisierung bei dem Kunden sowie bei Absatzmittlern und Endkunden entstehen.

7.2.5. Zur Vornahme aller uns nach billigem Ermessen notwendig erscheinenden Ausbesserungen und Ersatzlieferungen hat der Kunde nach Verständigung mit uns die erforderliche Zeit und Gelegenheit zu geben, ansonsten sind wir von der Mängelbeseitigung befreit.

## 8. Erfüllungsort

Erfüllungsort für Zahlungen ist Bernau.

Erfüllungsort für Lieferungen ist der Versandort.

## 9. Verbindlichkeit

Der Vertrag bleibt auch bei rechtlichem Unwirksamwerden einzelner Punkte in seinen Bedingungen verbindlich. Dies gilt auch für diese Lieferungs- und Zahlungsbedingungen.

Gerichtstand:

Ist der Kunde Vollkaufmann, so wird hiermit als alleiniger Gerichtsstand das Amtsgericht St. Blasien vereinbart. Für alle Fälle gilt Deutsches Recht als vereinbart.

# Bestellformular

## Besteller / Rechnungsadresse

Firma: \_\_\_\_\_  
Name: \_\_\_\_\_  
Straße & Nr: \_\_\_\_\_  
PLZ & Ort: \_\_\_\_\_  
Telefon: \_\_\_\_\_  
Mail: \_\_\_\_\_

## Lieferadresse (falls abweichend)

Firma: \_\_\_\_\_  
Name: \_\_\_\_\_  
Straße & Nr: \_\_\_\_\_  
PLZ & Ort: \_\_\_\_\_  
Telefon: \_\_\_\_\_

Datum: \_\_\_\_\_

Kommission/Bauvorhaben: \_\_\_\_\_

Skizze/Zeichnung beigefügt: JA  NEIN

Art. Nr.	Menge	Länge	Optionale Bearbeitung	Anmerkung

Unterschrift: \_\_\_\_\_

# Bestellformular

## Besteller / Rechnungsadresse

Firma: \_\_\_\_\_  
Name: \_\_\_\_\_  
Straße & Nr: \_\_\_\_\_  
PLZ & Ort: \_\_\_\_\_  
Telefon: \_\_\_\_\_  
Mail: \_\_\_\_\_

## Lieferadresse (falls abweichend)

Firma: \_\_\_\_\_  
Name: \_\_\_\_\_  
Straße & Nr: \_\_\_\_\_  
PLZ & Ort: \_\_\_\_\_  
Telefon: \_\_\_\_\_

Datum: \_\_\_\_\_

Kommission/Bauvorhaben: \_\_\_\_\_

Skizze/Zeichnung beigelegt: JA  NEIN

Art. Nr.	Menge	Länge	Optionale Bearbeitung	Anmerkung

Unterschrift: \_\_\_\_\_

# Spitz

## Holzsysteme

Spitz-Holzsysteme GmbH  
Katalog 2024

Gewerbestraße 10  
79872 Bernau

fon: +49 (0) 7675 - 9289110  
mail@spitz-holzsysteme.de

Ihr Ansprechpartner für SPITZ-HOLZSYSTEME: