



DIE
ÖSTERREICHISCHE
TÜRENMARKE.

TÜREN KATALOG 2023/24



1. ÜBER KUNEX

Das Unternehmen	04
Die Kunex-Türevielfalt	06
Typisch Kunex	08

2. FARBLACKIERTE TÜREN 10

Türen a'la carte	12
Modell ESPRIT	14
Modell CREATION	18
Modell FOCUS	19
Modell CARMA / PRÄGNANT (Silk Technology)	20
Modell IMAGE	22
Modell KRISTALL / ESPRIT O	23
Modell PALAIS	24
Modell POESIE	26
Modell MATRIX	31
Die Glasausführungen / Übersicht	32

3. FURNIERTÜREN 34

Modell VITAL / IDEA	36
NATURELOOK!	41
Modell FOCUS	42
Modell CASA	43
Modell KRISTALL	46
Die Holzarten	47
Die Glasausführungen / Übersicht	48

4. LAMINATTÜREN 50

Modell IMPULS QUER	52
Modell IMPULS LO1 - LO3	55
Modell IMPULS LÄNGS	56
Die Glasausführungen / Übersicht	58





GRIAS DI

I BIN'S

DEINE TÜR AUS
ÖSTERREICH.

5. GLASTÜREN 60

Ganzglastür Modell CITY (ESG)	62
Ganzglastür Modell CITY (VSG)	72
Teilglastür STRATO	76
Teilglastür CORSO	79

6. BESONDERE TÜREN 82

SOLO-SYSTEM	84
Flächen- oder wandbündige Systeme	86
Raumhohe Türen	89
Schiebetüren aus Holz	90
Schiebetüren aus Glas	92
SpezialTürelemente	94
Windfang-Elemente	95
Technische Türen	96

7. ZUBEHÖR 98

Glaslichter / Standardgläser	100
Designgläser	102
Türgriffe	110
Muschelgriffe / Stossgriffe	115
Sicherheitsdrücker	118
Fertigzargen	120
Kunex Schauräume	122
Tür-Konfigurator	124
Kunex-Kompetenzpartner	125
Kunex-Türsysteme im Überblick	126
Häufige Fragen beim Türenkauf	128
Maßangaben	130
Impressum	131



KUNEX Vorausdenken bei Türen

Das Traditionsunternehmen Kunex ist die erste Adresse für Türen in Österreich. Ob weiße Türen, furnierte oder laminatbeschichtete Türen, Glastüren, Sicherheitstüren oder Sonderanfertigungen – bei unseren Produkten trifft Innovation auf modernste Technologien und große Erfahrung. Das Ergebnis sind Türen, die perfekt auf die individuellen Ansprüche unserer Kunden abgestimmt sind. Damit stehen wir in einer mehr als 90-jährigen Unternehmenstradition, die sich immer ein Ziel gesetzt hat: Vorausdenken bei Türen, um so die qualitativ hochwertigsten Produkte zu produzieren.

VORAUSDENKEN BEI PRODUKTION & TECHNOLOGIE:

Als einer der führenden Türproduzenten in Österreich setzen wir seit Jahrzehnten entscheidende Akzente am Markt. Handwerkliche Perfektion, außergewöhnliches Know-how und Erfahrung bilden die Basis für unsere Produkte „made in Austria“. An unseren beiden heimischen Produktionsstandorten in Kematen an der Krems und Allhaming trifft Innovationsbereitschaft auf modernste Technologie und höchste Umweltstandards.

VORAUSDENKEN BEI MATERIAL & UMWELT:



Wir sind uns der Verantwortung für Natur und Mensch bewusst. Deshalb setzen wir auf Holz mit PEFC-Zertifizierung (Programme for the endorsement of Forest Certification Schemes).

Dieses Programm garantiert, dass nicht mehr Holz gefällt wird, als nachwachsen kann. So leistet Kunex einen wertvollen Beitrag für eine nachhaltige Forstwirtschaft. Außerdem legen wir bei der Verarbeitung großen Wert auf die Verwendung von emissionsarmen Farben und Lacken.




DIE
ÖSTERREICHISCHE
TÜRENMARKE.

VORAUSDENKEN BEI DESIGN & INNOVATION:

Innovation bei Design und Technik steht immer im Mittelpunkt unserer Arbeit. Der Einsatz von hochwertigsten Materialien und modernsten Oberflächenentwicklungen lohnt sich: Kunden zeigen sich von unseren Produkten vom ersten Blick an begeistert. Langjährige Erfahrung und Flexibilität zahlen sich aus. Dadurch können wir innovative Sonderlösungen anbieten und so individuelle Kundenwünsche auf ganzer Linie erfüllen.

NATURELOOK!

Das innovative Oberflächen-Finish von Kunex erhält die Natürlichkeit des Holzcharakters in reinster Form. (siehe Seite 41)

VORAUSDENKEN BEI BERATUNG & SERVICE:

Unser österreichweites Netzwerk an Kunex-Vertriebspartnern, allesamt Türenprofis für den Neubau und für Sanierung, lässt von der Erstberatung über die Maßaufnahme vor Ort bis hin zur schnellen, sauberen Montage keine Wünsche offen. In unseren Werks-Schauräumen in Allhaming, in Wien und in Graz können sich Kunden vor Ort von mehr als 200 verschiedenen Türausführungen überzeugen und erhalten natürlich professionelle Beratung. (siehe Seite 122/123)



FARBLACKIERTE TÜREN:

Die Weite des Raumes wird mit der Farbe Weiß dezent unterstrichen, denn jeder Moment ist wertvoll. Diese Trendfarbe bei Innentüren ist wie keine andere Oberfläche ideal zu jeder Raumausstattung kombinierbar. Außerdem ist Weiß äußerst edel, hochwertig und in vielfältiger Ausführung wählbar, z.B. bei der Linie Prägnant mit einer sichtbaren Holzstruktur und einer gebürsteten Oberfläche oder bei Esprit mit dezentem Reliefdekor. Farb lackierte Türen von Kunex sind modern, stilvoll und elegant in jedem Ambiente.



FURNIERTÜREN:

Modernes Wohnen in allen Nuancen: Das Design dieser hochwertigen Türen von Kunex bietet ein breites Spektrum an attraktiven Türmodellen, die zeitgemäße Ästhetik mit einer Fülle an Ausführungsvarianten verbinden. Von spannenden Kombinationen aus verschiedenen Holzarten und Furnierrichtungen über edle Verglasungen mit außergewöhnlichen Dekorelementen bis hin zu Türen mit innovativen Oberflächenstrukturen.



LAMINATTÜREN:

Laminatbeschichtete Türen erfreuen sich in den letzten Jahren stetig steigender Nachfrage. Immer mehr Türkäufer schätzen die Vorteile dieser Oberfläche (bekannt von den CPL-Fußböden): strapazierbar und widerstandsfähig gegen Kratzer, Abrieb und Feuchtigkeit. Dank moderner Drucktechniken stehen zeitgemäße Farb- und naturgetreue Echtholznachbildungen zur Auswahl, die sich harmonisch ins Wohnambiente einfügen.

KUNEX TÜRENVIELFALT

Ein Ort, der von Kreation, Vielfalt und Individualität geprägt ist.

Grundsätzlich unterteilen wir unser Türen-Sortiment in fünf Teilbereiche: Farblackierte Türen, Furniertüren, Laminattüren, Glastüren und Sonderlösungen. Jede Produktkategorie richtet sich an unterschiedliche Kundenbedürfnisse und Wohnsituationen. Gemeinsam haben sie, dass sie allesamt langjährige Erfahrung, innovative Technologien und modernes Design miteinander verbinden. Denn Kunex denkt bei Türen voraus – und zwar für jede Wohn- und Lebenslage.



GLASTÜREN:

Neue Einblicke in zeitlose Wohnkultur: Die hochwertigen Ganz- und Teilglastüren von Kunex faszinieren mit einzigartiger Kreativvielfalt und herausragenden Produkteigenschaften. Das in zahlreichen Glasvarianten und Ausführungen erhältliche Türenangebot bietet eine reiche Auswahl und schafft so außergewöhnliche Perspektiven für Ihre Raumgestaltung. Kunex bietet mehr Transparenz für neue Türen-Inspiration.



BESONDERE TÜREN:

Planen Sie Ihre Lebensräume mit Kunex! Ob raumhohe, flächen- oder wandbündige Türen, 2-flügelige Ausführung, Schiebetüren, Windfangelemente, u.v.m: Kunex schafft mit individuellen Lösungen die ideale Verbindung aus Ästhetik, Funktion und Designvielfalt. Die modell- und ausführungübergreifenden Kreationen von Kunex erlauben Ihnen, Ihren ganz persönlichen Stil in allen Lebensräumen zu pflegen.



TECHNISCHE TÜREN:

Sicher ist sicher. Der Schutz vor ungebetenen Gästen gewinnt bei der Wohnqualität immer stärker an Bedeutung. Mit technischen Türen von Kunex genießen Sie besten Schutz und edles Design in österreichischer Top-Qualität. Ob Einbruchhemmung, Feuerschutz, Schallschutz oder Wärmedämmung – Technische Türen von Kunex bieten in jeder Hinsicht ein beruhigendes Gefühl.

TYPISCH KUNEX

Qualität auf einen Blick!

Vorausdenken bei Türen bedeutet, auch im Detail höchsten Ansprüchen an Ästhetik, Design und Qualität gerecht zu werden.



Fertigzarge

Durch patentierte Kunex-Gehrungsverbindung äußerst stabil und montagefreundlich



Schloss mit Flüsterfalle

- Keine Abnutzung der Schließblechoberfläche
- Geräuscharmes Schließen der Tür
- Lange Lebensdauer und Wartungsfreiheit



Doppelzapfenband

- wartungsfrei + höchst belastbar
- der Doppelzapfen verhindert ein Verdrehen des Bandes
- nachjustierbar
- Bandbefestigung nicht sichtbar



 **NATURELOOK!**

NATURE LOOK – sehen, fühlen, staunen!

- Oberflächen-Finish für tiefmatte Optik mit Roheffekt
- unvergleichliche, naturbelassene Ausstrahlung
- zuverlässiger Oberflächenschutz gegen Verschmutzung
- preisgleiche Alternative zur Standardlackierung

Seite 41



Designkante bei Laminattüren

- ansatzlos
- kleiner Radius zum Schutz des Türblattes
- verfahrenstechnisch geschützt

Seite 50–59



SILK TECHNOLOGIE

- spannender Mix aus gebürsteter und glatter Oberfläche


VORAUSSGEDACHT!

Die Türen-Highlights:
neu, schön und innovativ.



IMPULS QUER C-Ripped Eiche-Q, mit strukturierter Oberfläche



Sprossenrahmen für Glaslichte C
 - Glaslichte: C, mit Sprossenrahmen
 - Glas: Satinato
 - Detail Sprossenrahmen: 
 Seite 33



128-R
 - Oberfläche Schwarz
 - auch für auch für Feuerschutztüren
 geeignet
 Seite 114




119-R
 - Oberfläche Edelstahl matt oder
 Schwarz
 - Rosette flach aufliegend
 Seite 114



129-R
 - Oberfläche Edelstahl matt oder
 Schwarz
 - auch für auch für Feuerschutztüren
 geeignet
 - auch für Ganzglas-türen erhältlich
 Seite 114







FARBLACKIERTE TÜREN

Neutral in der Erscheinung und doch so vielfältig in der Auswahl.

Ob reduziert auf das Wesentliche, mit klaren Dekorfräsungen bei ESPRIT, in Kombination mit edlen Holzeinlagen bei CREATION, mit gebürsteten und farblackierten Holzstrukturen bei PRÄGNANT und CARMA, als klassische Füllungstür bei POESIE und PALAIS oder mit der speziellen Tiefenwirkung sanft auslaufender Füllungsfräsungen bei MATRIX – farblackierte Türen von Kunex erfüllen alle Wohnwünsche.



ESPRIT 24



ESPRIT 24
Glaslichte: EN, Glas: VE21/S
(Satinato) mit Rillenschliff

(auch in Refloglas oder Floatglas erhältlich)



CITY
Glas: Design 21/S (Satinato)
mit Rillenschliff

(auch in Refloglas oder Floatglas erhältlich)



STRATO 24
Glas: Design 21/S (Satinato)
mit Rillenschliff

(auch in Refloglas oder Floatglas erhältlich)

TÜREN À LA CARTE

Individuelle Raumgestaltung mit übergreifendem Design.

Ästhetik, Funktion und Vielseitigkeit sind die Basis der Produktphilosophie von Kunex. Deshalb sind ausgewählte Türdesigns auch für zahlreiche verschiedene Ausführungsvarianten erhältlich. Die bestimmenden optischen Merkmale werden so zum durchgehenden Gestaltungselement und ermöglichen, den persönlichen Stil im gesamten eigenen Wohnraum zu leben. Von der Kombination verschiedenster Türlösungen bis hin zu Funktionstüren: Vielfalt ist bei Kunex Programm.



STRATO 34
Glas: Refloglas

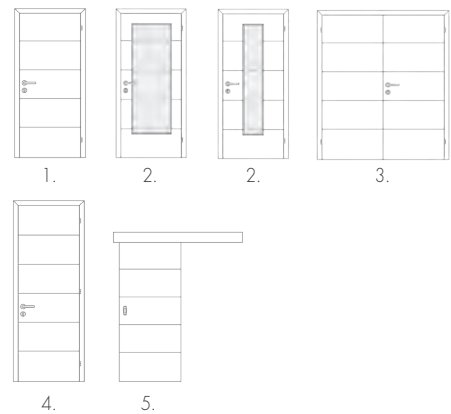
(auch in Satinato oder Floatglas erhältlich)



CORSO 24
Glas: Design 21/S (Satinato) mit Rillenschliff

(auch in Refloglas oder Floatglas erhältlich)

BEISPIELE AN AUSFÜHRUNGSMÖGLICHKEITEN:



1. Schutztürausführung (Schallschutz, Einbruchhemmung, Feuerschutz)
2. Glaslichter mit passenden Gläsern
3. 2-flügelige Ausführung
4. Raumhohes Element
5. Schiebetürausführung (vor oder in der Wand laufend)

Designverwandte Modelle:
FOCUS 11, CREATION 01



ESPRIT 29 Weiß glatt mit Reliefdekor



ESPRIT 20



ESPRIT 25



ESPRIT 44

DIE TÜR ZUR KREATIVITÄT

Linie ESPRIT – erfrischendes Design und individuelle Raumgestaltung mit Kunex Türen.

Die Modellreihe ESPRIT bringt zeitgemäßes Design und Individualität in die eigenen vier Wände. Die hochwertigen Türen mit ihren linearen Dekorfräsungen haben eine klare Formensprache und überzeugen durch eine exklusive Oberfläche in Spritzlacktechnik. Auf einzelne Modelle abgestimmte Verglasungen sowie Ganz- und Teilglastüren eröffnen Gestaltungsspielräume. Wohnen mit Esprit!



ESPRIT 24 mit verdeckt liegenden Bändern

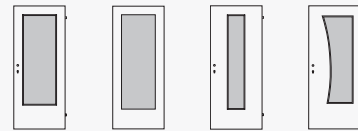


ESPRIT 45
Zarge FZ36-D, C-Schwarz (CPL)



DETAIL ESPRIT Dekorfräsung

EMPFOHLENE GLASLICHTENAUSFÜHRUNGEN ESPRIT:



C	CN	EN	23
Esprit 0 Esprit 20 Esprit 25 Esprit 26 Esprit 27 Esprit 29 Esprit 42 Esprit 43 Esprit 44 Esprit 45	Esprit 24	Esprit 0 Esprit 20 Esprit 24 Esprit 25 Esprit 26 Esprit 27 Esprit 29 Esprit 42 Esprit 43 Esprit 44 Esprit 45	Esprit 20

Weitere Glaslichten siehe Seite 100
(Ausführbarkeit ist modellabhängig)



ESPRIT 26



ESPRIT 27



ESPRIT 42



ESPRIT 42
Nebelgrau



ESPRIT 43



ESPRIT 43
Titangrau



ESPRIT 24 Titangrau glatt mit Reliefdekor

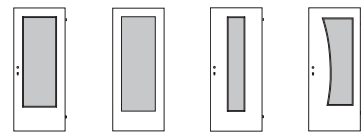


ESPRIT 29
Titangrau



ESPRIT 44
Titangrau

EMPFOHLENE GLASLICHTENAUSFÜHRUNGEN ESPRIT:



C	CN	EN	23
Esprit 0 Esprit 20 Esprit 25 Esprit 26 Esprit 27 Esprit 29 Esprit 42 Esprit 43 Esprit 44 Esprit 45	Esprit 24	Esprit 0 Esprit 20 Esprit 24 Esprit 25 Esprit 26 Esprit 27 Esprit 29 Esprit 42 Esprit 43 Esprit 44 Esprit 45	Esprit 20

Weitere Glaslichter siehe Seite 100
(Ausführbarkeit ist modellabhängig)



NATUR TRIFFT ELEGANZ

CREATION verbindet die Klarheit weißer Oberflächen mit dem natürlichen Charisma von Holz.

Bei den Modellen der Linie CREATION sind edle Holzeinlagen flächenbündig in die farblackierten Türoberflächen eingearbeitet. Modellbezogen wird durch zusätzliche Dekorfräsungen dieser Effekt noch verstärkt. Weiters kann durch die wahlweise Kombinationsmöglichkeit mit weißen oder furnierten Zargen der Gesamtausdruck der CREATION – Elemente individuell betont werden.

CREATION 12 Furniereinlage Wildeiche

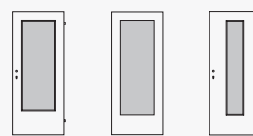


CREATION 01
Furniereinlage Nuss natur



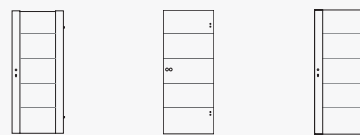
CREATION 42
Furniereinlage Eiche hell

GLASLICHTENAUSFÜHRUNGEN:

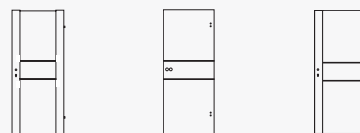


C CN EN
Creation 12 Creation 01 Creation 01
Creation 42 Creation 12 Creation 12
Creation 42 Creation 42

Passende Ganz- & Teilglastüren
zu CREATION 01/CREATION 42 sind:



Strato 01 City Corso 1.5
Design 21/93/99 Design 21/93/99 Design 21/93/99



Strato 01 City Corso 1.5
Design 66/92/98 Design 66/92/98 Design 66/92/98

AKZENTE IN WEISS

Dezente Zurückhaltung in Weiß mit klarer Aussage – FOCUS.

Das weiß lackierte Türelement spricht durch die neutrale Erscheinung bereits für sich. Seine unverwechselbare Ausstrahlung erhält Modell FOCUS jedoch durch die flächenbündig eingelegten Lisenen. Deren wahlweise schwarze oder chromfärbig, matte Oberfläche bildet mit den Türblatt-Beschlagteilen eine schlüssige Einheit. Das Resultat ist eine klare Aussage – Modern Living by Kunex.



FOCUS 11 mit Lisenen Schwarz (optional auch in chromfärbig/matt)

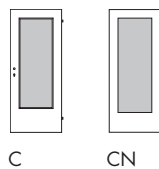


FOCUS 11 mit Lisenen (chromfärbig, matt) optional auch in Schwarz



FOCUS DETAIL:
Lisene (chromfärbig, matt), wahlweise auch in Schwarz

GLASLICHTENAUSFÜHRUNGEN:

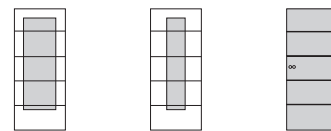


C

CN

KOMBINATIONS-AUSFÜHRUNGEN:

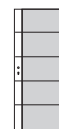
Das Design von Modell FOCUS 11 ist auch in folgenden Ganz- bzw. Teilglastür-Varianten erhältlich:
City (Design 21), Strato 01/L (Design 21), Strato 05/L, Corso 15/L (Design 21), Glaslichter EN und CN mit passenden Rillenschliff-Gläsern.



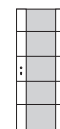
Glaslichte CN

Glaslichte EN

City



Corso 15/L



Strato 01/L



SILK TECHNOLOGY Der spannende Mix aus gebürsteter und glatter Oberfläche setzt Türen effektiv in Szene. (Abb.: CARMA 02)



PRÄGNANT

MODELL PRÄGNANT:

Das gebürstete Oberflächen-
design ist auch in

Ganz- bzw. Teilglastür-Varianten erhältlich:

- City / Design Struktura
- Strato 11
- Corso 05



City



Strato 11



Corso 05

GLASLICHTENAUSFÜHRUNGEN:



C



EN



27



A4



CARMA 05
Nebelgrau

SILK TECHNOLOGY

Kunex setzt Holzstrukturen mittels gebürsteter Oberflächen effektiv in Szene.

Durch die - bei Modell PRÄGNANT ganzflächig oder bei Modellen CARMA partiell - gebürstete Oberfläche und anschließend deckende Farblackierung, erlangen diese Türen eine ganz besondere Ausstrahlung. Die Natürlichkeit wird fühlbar, begreifbar und schafft eine angenehme Wohnatmosphäre. Diese Oberflächenbehandlung belebt Lebensräume durch eine lebendig inszenierte Optik, die einen hohen Grad an Ästhetik vermittelt.



CARMA 02 Titangrau



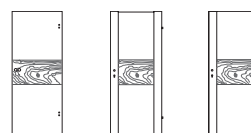
CARMA 01



CARMA 06

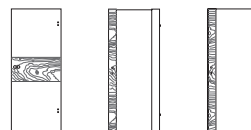
MODELLE CARMA:

Passende Ganz- & Teilglastüren mit einer abgestimmten Verglasung zu CARMA 01 (Design Struktura):



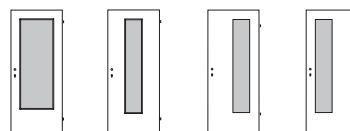
City Strato 11 Corso 05

Bei Modell CARMA 02:



City Strato 21 Corso 05

GLASLICHTENAUSFÜHRUNGEN:



C
Carma 01
Carma 02
Carma 05
Carma 06

EN
Carma 01
Carma 02
Carma 05
Carma 06

ENB
Carma 01
Carma 02
Carma 06

ENS
Carma 01
Carma 02
Carma 06

FARBLACKIERTE TÜREN *IMAGE*



ZEITLOSES DESIGN

KRISTALL, ESPRIT O, IMAGE –
Weiß. Glatt. Schlichtheit pur.

Die Weite des Raumes wird mit der Farbe Weiß dezent unterstrichen, Weiß ist bei Innentüren wie keine andere Oberfläche ideal zu jeder Raumausstattung kombinierbar. Kunex bietet bei glatten, weißen Türen drei Oberflächenvarianten: KRISTALL in Walzlacktechnik mit optimiertem Preis-Leistungsverhältnis, ESPRIT O mit hochwertiger Lackierung in Spritztechnik und IMAGE in Esche querfurniert mit offenporiger Farblackierung, sodass die natürliche Ausstrahlung der Holzstruktur erhalten bleibt.



IMAGE

Detail Esche querfurniert, offenporig farblackiert

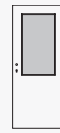


KRISTALL
Weiß glatt W (walzlackiert)



ESPRIT O
Weiß glatt S (spritzlackiert)

EMPFOHLENE GLASLICHTENAUSFÜHRUNGEN:



B
Kristall
Esprit O



C
Kristall
Esprit O



EN
Kristall
Esprit O



27
Kristall
Esprit O



A4
Kristall
Esprit O

Weitere Glaslichter siehe Seite 100
(Ausführbarkeit ist modellabhängig)



PALAIS 114 Titangrau



PALAIS 111

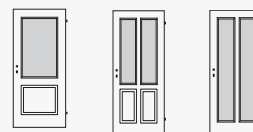


PALAIS 114

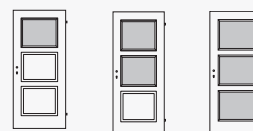


Detail Füllungsprofil PALAIS 111 - 114

GLASLICHTENAUSFÜHRUNGEN:



111 Palais 111 114 Palais 114 P21 Palais 121



281 Palais 118 282 Palais 118 283 Palais 118



KLASSIK MEETS MODERNE

Die klare Struktur von traditionellen Füllungstüren neu interpretiert.

Das klare, geradlinige Füllungsprofil von Modell PALAIS überzeugt durch eine zeitgemäße Form. Kunex Kassettenfüllungstüren verbinden zeitlose Eleganz mit modernem Design.



PALAIS 118



PALAIS 118



PALAIS 121





BESTÄNDIGKEIT MIT STIL

POESIE – zeitlose Ästhetik und schöne handwerkliche Qualität.

Die Kassettenfüllungstüren schaffen ein Ambiente, das den Alltag draußen vergessen lässt und verströmen einen Hauch von Nostalgie. Davon sollte man sich jedoch nicht täuschen lassen, steckt hinter der Oberfläche doch modernste Produktionstechnik: Massive MDF-Deckplatten, in welche computergesteuert die typischen Kassetten gefräst werden. Veredelt mit einer mehrschichtigen Spritzlackierung präsentiert sich das hochwertige Ergebnis – eine perfekte Oberfläche ohne Füllungsrisse mit dem zeitlosen Erscheinungsbild der traditionellen Vorbilder.

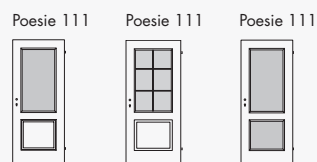


POESIE 116

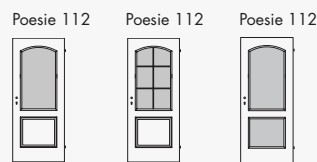


POESIE 117

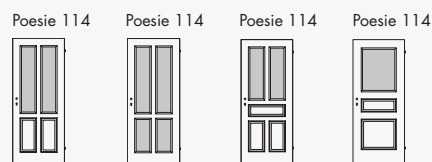
GLASLICHTENAUSFÜHRUNGEN:



111 111 221
inkl. Sprossen-
rahmen



112 112 222
inkl. Sprossen-
rahmen



114 424 261 271
inkl. Sprossen-
rahmen



POESIE 118 Titangrau



POESIE 118



POESIE 119



POESIE 120



POESIE 120

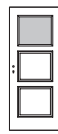


POESIE 114 / 2-FLÜGELIG

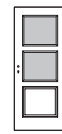


Detail Füllungsprofil POESIE 111 - 120

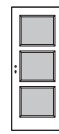
GLASLICHTENAUSFÜHRUNGEN:



281
Poesie 118



282
Poesie 118



283
Poesie 118



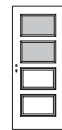
114
Poesie 114



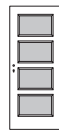
424
Poesie 114



291
Poesie 119



292
Poesie 119



294
Poesie 119



103
Poesie 120

FARBLACKIERTE TÜREN *POESIE*



POESIE 111



POESIE 111
mit Sprossenrahmen



POESIE 112



POESIE 114

TRADITION IM TREND

Die klassische Interpretation von Schönheit in moderner Form.

Die sanft auslaufende Füllungsfräsung verleiht den Türblättern aus der Modellreihe MATRIX eine besonders faszinierende Tiefenwirkung.



MATRIX 03



MATRIX 03




MATRIX 04



Detail Füllungsprofil MATRIX 03 - 04

GLASLICHTENAUSFÜHRUNGEN:

nur in Vollbauausführung erhältlich,
passende Ganzglas-Türausführungen
– Modell City (Seite 62):



Design 96



Design 97



GLASAUSFÜHRUNGEN

Transparenz und Weite für ein offenes Wohngefühl

Licht bringt Leben und positive Atmosphäre in die privaten Lebensräume. Durch die Kombination der weißen Türen mit einem von vielen möglichen Glasausschnitten, einer Teilglastür oder Ganzglastür lassen sich einzigartige Effekte erzielen und die Wohnraumausstattung effektiv in Szene setzen.




WEITERE GLASLICHTENFORMEN:
siehe Seite 100 (Ausführungsmöglichkeiten sind modellabhängig)



CITY Glas: Design Linen, Weißglas mattiert mit Liniendekor (klar)



POESIE 111
Glaslichte: 111,
Glas: X001/Satinato
mit Rillenschliff



ESPRIT 24
Glaslichte: CN,
Glas: Y608/Satinato
mit Rillenschliff




POESIE 114
Glaslichte: 114, Glas: X108





KRISTALL Glaslichte: ENF/inkl. oberflächenbündiger Verglasung (rahmenlos), Weiß matt



KRISTALL
Glaslichte: C mit Sprossenrahmen
Glas: Satinato



CORSO 24
Glas: Design 21/S (Satinato)
mit Rillenschliff

(auch in Refloglas oder Floatglas erhältlich)



STRATO 05
Glas: Refloglas (leicht getrübt)

(auch in Satinato oder Floatglas erhältlich)





FURNIERTÜREN

Modernes Wohnen in allen Nuancen mit hochwertigen Oberflächen.

Das Design dieser hochwertigen Türen bietet ein breites Spektrum an attraktiven Modellen, die zeitgemäße Ästhetik mit einer Fülle an Ausführungsvarianten verbinden. Von hochwertigen Echtholz Furnieren in Längs- oder Querrichtung über spannende Kombinationen aus verschiedenen Holzarten bis hin zu Türen mit innovativen Oberflächenstrukturen: Kunex denkt auch in diesem Produktsegment bei Türen voraus.



VITAL Wildeiche matt / Roheffekt



VITAL
Larche gebürstet, lackiert

Furnierbild Flader (lebhaft)



VITAL
Wildeiche glatt oder gebürstet
(wahlweise lackiert oder geölt erhältlich)

Mit Einschlüssen und Ästen auf Massivcharakter gesetzt



VITAL
Nuss natur

Furnierbild Flader (lebhaft)

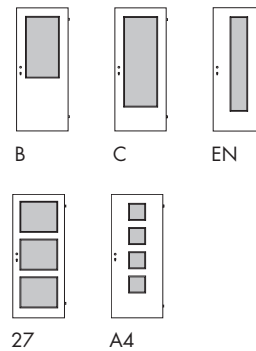
STILVOLLE PERSPEKTIVE

Besondere Oberflächen.
Persönliche Individualität.

Echtholzfurniere aus nachhaltiger Waldbewirtschaftung, querlaufend verarbeitet – die Modelle VITAL und IDEA bringen frische Akzente für die eigene Wohnwelt. Während IDEA durch die schlichte Furniersetzung über eine zurückgenommene und dezente Ausstrahlung verfügt, wird bei VITAL durch Einschlüsse und Flader die Strukturvielfalt des Werkstoffes Holz in den Vordergrund gerückt. Innovative Holzarten wie Split-Eiche mit gezielt gesetzten Furnierrissen, gebürstete Furniere oder geölte Oberflächen machen individuelle Wünsche erfüllbar.



EMPFOHLENE GLASLICHTEN-
AUSFÜHRUNGEN VITAL:



Weitere Glaslichter siehe Seite 100



- ◀ Oberfläche Split-Eiche (Riss-Optik) gebürstet/lackiert oder geölt erhältlich.
- ◀ Oberfläche Wildeiche gebürstet/lackiert oder geölt erhältlich. Wahlweise auch ohne Bürstung.

VITAL Eiche Vintage gebürstet (wahlweise lackiert oder geölt)

FURNIERTÜREN DIE VIelfALT DER EICHE



FOCUS 11 Eiche hell (Furnierbild schlicht), mit Lisenen Schwarz



VITAL
Wildeiche/matt Roheffekt

NATURELOOK!

Mit Einschlüssen und Ästen auf Massivcharakter gesetzt



VITAL
Wildeiche glatt oder gebürstet
(optional lackiert oder geölt
erhältlich)

Mit Einschlüssen und Ästen auf Massivcharakter gesetzt



VITAL
Wildeiche gebürstet /weiß geölt

Mit Einschlüssen und Ästen auf Massivcharakter gesetzt



IDEA Eiche geplankt (Brettcharakter gesetzt*)

* mehrere Furnierpakete werden hier gemischt zusammengesetzt
 – es entsteht ein Bild ähnlich verleimtem Massivholz



VITAL
Eiche hell

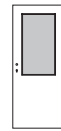
Furnierbild Flader (lebhaft)



IDEA
Eiche hell

Furnierbild schlicht

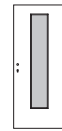
EMPFOHLENE GLASLICHTEN-AUSFÜHRUNGEN IDEA:



B
Lärche



C
Ahorn AHN
Buche
Eiche hell
Eiche geplankt
Lärche



EN
Ahorn AHN
Buche
Eiche hell
Eiche geplankt
Lärche



27
Ahorn AHN
Buche
Eiche hell
Eiche geplankt
Lärche



A4
Ahorn AHN
Buche
Eiche hell
Eiche geplankt
Lärche

Weitere Glaslichten siehe Seite 100

FURNIERTÜREN *IDEA*



IDEA Eiche hell (Furnierbild schlicht)



IDEA
Lärche gebürstet, lackiert

Furnierbild schlicht



IDEA
Buche gedämpft

Furnierbild schlicht



IDEA
Ahorn-AHN

Furnierbild schlicht

NATÜRLICHKEIT PUR

NATURELOOK – das innovative, Oberflächen-Finish von Kunex.

Die Oberflächenveredelung, die Holz naturbetont erlebbar macht. Das Lacksystem erhält die Natürlichkeit des Holzcharakters in ihrer reinsten Form.



 **NATURELOOK!**



VITAL
Wildeiche/matt Roheffekt

 **NATURELOOK!**




DETAIL VITAL
Nuss/matt, Roheffekt (Abb. oben)
Wildeiche/matt, Roheffekt (Abb. unten)

Die innovative Oberflächenveredelung, die Holz naturbetont erlebbar macht. Das Lacksystem verleiht dem Türelement eine tiefmatten Optik mit Roheffekt und somit eine unvergleichliche, naturbelassene Ausstrahlung. Gleichzeitig wird die Fläche zuverlässig gegen Verschmutzung versiegelt.


NATURELOOK - sehen, fühlen, staunen!

MÖGLICHE OBERFLÄCHEN






FOCUS 11
Eiche hell, querfurniert
mit Lisenen chromfärbig, matt
(wahlweise in Schwarz)



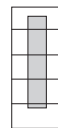
FOCUS 11
Ahorn-AHN, querfurniert
mit Lisenen (chromfärbig, matt
wahlweise in Schwarz)

KOMBINATIONSAUSFÜHRUNGEN:

Das Design von Modell FOCUS 11 ist auch in folgenden **Ganz- bzw. TeilglastürVarianten** erhältlich:
City (Design 21), Strato 11/L (Design 21), Corso 05/L (Design 21), Glaslichte EN und CN mit passenden Rillenschliff-Gläsern.



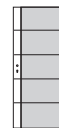
Glaslichte
CN



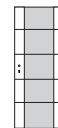
Glaslichte
EN



City

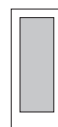


Corso
05/L



Strato
11/L

GLASLICHTENAUSFÜHRUNGEN:



CN



EN

WEITERE OBERFLÄCHEN:



Buche



DESIGN IM FOCUS

Markantes Erscheinungsbild dank klarer Linienführung.

Besser wohnen – mit Modell FOCUS. Kunex kombiniert dazu den natürlichen Charme ausgewählter Holzoberflächen mit vier flächenbündig eingearbeiteten Lisenen. So entsteht eine moderne, geradlinige Tür mit Persönlichkeit und Stil. Eine Kreation, welche sich auch bei Ganz- oder Teilglastür umsetzen lässt und so für ein durchgängiges Erscheinungsbild in allen Wohnbereichen sorgt.

FOCUS 11 Eiche hell querfurniert mit Lisenen Schwarz (wahlweise chromfärbig matt)

KOMBINATION PUR

CASA. Die Tür zur grenzenlosen Freiheit.

Eine breite Auswahl an edlen quer- und längsfurnierten Holzarten für Türhauptfläche sowie Kombinationsflächen gibt freie Hand für die individuelle Gestaltung der persönlichen Lebensräume. Ob klassisch elegant, zeitlos harmonisch oder erfrischend trendig - mit der Kombinationsvielfalt von CASA erreichen die kreativen Möglichkeiten ein neues Niveau.



CASA 17
Ahorn-AHN + BUQ (Buche)



CASA 12
Buche gedämpft + BUQ (Buche)



CASA 15
Ahorn-AHN + AHL (Ahorn)



CASA 15/L Eiche hell + EIL (Eiche) mit Lisene, chromfärbig matt

(Auch ohne Lisene erhältlich)



CASA 12/L
Eiche hell + EIQ (Eiche),
mit Lisene, chromfärbig matt



CASA 12
Lärche gebürstet + LAQ (Lärche)



DETAIL CASA
Eiche hell + EIQ (Eiche)



DETAIL CASA
Eiche hell + EIQ (Eiche)
mit Lisene, chromfärbig matt



CASA 12 Ahorn-AHN + AHQ (Ahorn)



CASA 06
Ahorn-AHN + BUL (Buche)

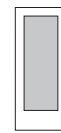


CASA 15
Buche gedämpft + BUL (Buche)

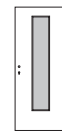
GLASLICHTENAUSFÜHRUNGEN:



C
Casa 06
Casa 12
Casa 15



CN
Casa 17



EN
Casa 06
Casa 12
Casa 15
Casa 17



H3
Casa 06
Casa 12
Casa 15



A4
Casa 06
Casa 12
Casa 15



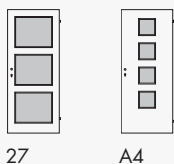
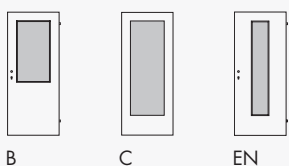
OFFEN FÜR DAS WESENTLICHE

Schlicht und einfach schön.

Geradlinig und selbstverständlich im Design bietet Modell KRISTALL eine gute Möglichkeit, die eigenen hohen Ansprüche zu verwirklichen, ohne das Budget stark zu strapazieren. Das große Angebot an ausgesuchten Holzarten sowie variantenreiche Glaslichter sorgen für neue Inspiration in der Umsetzung erfrischender Wohn-Ideen.

KRISTALL Berg-Eiche hell, längsfurniert

EMPFOHLENE GLASLICHTEN-AUSFÜHRUNGEN KRISTALL:



WEITERE OBERFLÄCHEN:



Buche Eiche hell



Lärche



KRISTALL Ahorn-AHN, längsfurniert



KRISTALL Wildeiche matt/Roheffekt, längsfurniert



Weitere Glaslichter siehe Seite 100



Ahorn AHN (Hard Maple)
(Furnierbild längs bzw. quer)



Buche gedämpft
(Furnierbild längs bzw. quer)



Eiche hell
(Furnierbild längs bzw. quer)




Eiche Vintage lackiert oder geölt
(Furnierbild quer)



Lärche gebürstet (schlicht)
(Furnierbild quer)



Lärche gebürstet (Flader)
(Furnierbild längs bzw. quer)



Nuss natur
(Furnierbild längs bzw. quer)



Split-Eiche gebürstet
(Furnierbild quer)



Wildeiche lackiert oder geölt
(Furnierbild quer)



Wildeiche gebürstet, Weiß geölt
(Furnierbild quer)



Folgende Oberflächen sind auch in **NATURELOOK!** (matt, Roheffekt) erhältlich:

Ahorn AHN, Eiche hell, Eiche geplankt, Nuss natur, Split-Eiche gebürstet, Wildeiche, Wildeiche gebürstet, Eiche Vintage



**PFLEGE:
TIPPS & HINWEISE**

www.kunex.at

DIE HOLZARTEN

Kunex setzt auf nachhaltige Waldbewirtschaftung – mit PEFC.

Kunex ist die erste Adresse, wenn es in Österreich um qualitativ hochwertige Türen geht. Darum bietet das österreichische Traditionsunternehmen auch eine umfangreiche Auswahl an Oberflächenausführungen an. Von Ahorn über Lärche gebürstet bis Wildeiche: Das Kunex-Sortiment ermöglicht den Türenkäufern, aus einer breiten Palette an unterschiedlichen Furnieroberflächen zu wählen.

Vorausdenken bei Türen durch nachhaltige Waldbewirtschaftung.

PEFC ist das weltweit führende Zertifizierungsprogramm für nachhaltige Waldbewirtschaftung. Die ursprünglich zum Schutz tropischer Regenwälder entwickelte Waldzertifizierung PEFC ist heute die weltweit größte Waldschutzorganisation. Sie bietet die Garantie, dass das Holz, welches für Holzprodukte verwendet wurde, aus naturnah bewirtschafteten Wäldern stammt.

Kunex hilft mit, den Lebensraum Wald für heutige und zukünftige Generationen zu erhalten. Für die Produktion unserer Türen verwenden wir daher Hölzer aus nachhaltig bewirtschafteten Beständen. Mit dem Schritt der PEFC-Zertifizierung leistet Kunex einen aktiven Beitrag zum Umweltschutz.





GLASAUSFÜHRUNGEN

Individuelle Akzente mit Durchblick.

Kunex bringt Weite und Offenheit in die persönlichen Lebensräume. Die Verbindung edler Furniertüren mit Glasfüllungen vom Feinsten bietet eine Fülle an Gestaltungsmöglichkeiten. Zu sehen in den Kunex-Werksschauräumen Allhaming, Graz und Wien oder in den Fachhandelsausstellungen.



WEITERE GLASLICHTENFORMEN:
siehe Seite 100 (Ausführungsmöglichkeiten sind modellabhängig)

VITAL Nuss natur, Glaslichte: EN, Glas: Design Corsa, Reflo mit Designprint Grau



CASA 15
Ahorn-AHN, Glaslichte: EN,
Glas: VR71/Refloglas mit
Sandstrahlung



KRISTALL
Ahorn-AHN, Glaslichte: 27,
Glas: Refloglas (leicht getrübt)



CITY
Glas: Design Limes, Satinato
mit Designprint Schwarz (wahlweise auch in Weiß und Grau)





VITAL Wildeiche matt/Roheffekt, Glaslichte: EN, Design Limes, Satinato mit Designdruck Schwarz




CORSO 05
 Spliteiche (Frieße querfurniert),
 Glas: Design 46/S,
 Satinato mit Designdruck



STRATO 11
 Wildeiche (Frieße querfurniert)
 Glas: Design Filo, Reflo mit
 Designprint Grau (wahlweise
 auch in Weiß und Schwarz)



CORSO 05
 Eiche hell (Frieße querfurniert), Glas:
 Design 65, Satinato mit
 Sandstrahlung und Rillenschliff





LAMINATTÜREN

Türeninnovation mit einem Höchstmaß an Strapazierfähigkeit.

Laminatbeschichtete Türen erfreuen sich einer stetig steigenden Nachfrage. Immer mehr Türenkäufer schätzen die Vorteile dieser Oberfläche (bekannt von den CPL-Fußböden): strapazierbar und widerstandsfähig gegen Kratzer, Abrieb und Feuchtigkeit. Dank moderner Drucktechniken stehen zeitgemäße Farb- und naturgetreue Echtholznachbildungen zur Auswahl, die sich harmonisch ins Wohnambiente einfügen.



IMPULS QUER C-Ripped Eiche-Q, mit strukturierter Oberfläche



IMPULS QUER
C-Asteiche-Q,
mit strukturierter Oberfläche


CPL querbelegt



IMPULS QUER
C-Sandbirke-Q

CPL querbelegt


AUSLAUF OBERFLÄCHEN:
Verfügbarkeit auf Anfrage



C-Pinie Karamell-Q



C-Granitbirke-Q



C-Zimtbirke-Q



C-Bergahorn-Längs

STARKE SCHÖNHEIT

CPL (Continuous Pressure Laminate), kratzfest, stoßsicher, unempfindlich und einzigartig.

Das hochbelastbare Material CPL zeichnet sich durch Kratz- und Abriebfestigkeit, Feuchtigkeitsresistenz, Licht- und Hitzebeständigkeit aus und bietet ein Höchstmaß an Beständigkeit und Pflegeleichtigkeit. Dank der modernen Herstellungstechnik ist ein einheitliches Dekorbild aller Türen und Zargen im Rahmen einer Bestellung gewährleistet. Mit einer einzigartigen Bandbreite an Designs und Oberflächenausführungen erweisen sich die Modelle *IMPULS* als hervorragende Inspirationsquelle für Ihr Wohndesign.



IMPULS QUER
C-Pinie-Q
mit strukturierter Oberfläche

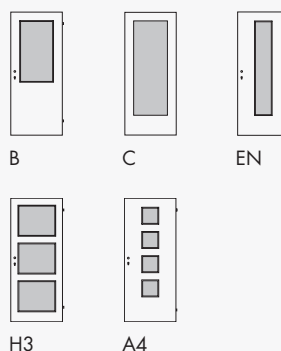
CPL querbelegt



IMPULS QUER
C-Pinie Arktis-Q
mit strukturierter Oberfläche

CPL querbelegt

GLASLICHTENAUSFÜHRUNGEN:




DETAIL OBERFLÄCHE:
C-Pinie Arktis-Q
mit strukturierter Oberfläche



DIE VORTEILE DER CPL-OBERFLÄCHE:

CPL (Continuous Pressure Laminate)
Ein Schichtstoff, dessen Oberfläche besonders geschützt ist. Die Vorteile des hochbelastbaren Materials sind:

-  **80°** hitzebeständig bis 80° C
-  antistatisch
-  lichtbeständig
-  lösungsmittelbeständig
-  kratzfest
-  abriebfest
-  fleckenunempfindlich
-  antibakteriell nach ISO 22196:2011
-  beständig gegen handelsübliche, nicht scheuernde Reinigungsmittel, leichte Säuren und Laugen



IMPULS QUER
C-Eiche Origin strukturiert-Q

CPL querbelegt



IMPULS QUER
C-Saloon Eiche strukturiert-Q

CPL querbelegt



Designkante
ansatzlos, mit kleiner, formschöner Rundung (bei Sonderausführungen Kante Soft)



IMPULS L01
C-Nebelgrau, Dekoreinlagen
6 mm chromfärbig/matt



IMPULS L02
C-Asteiche-Q, mit strukturierter
Oberfläche, Dekoreinlagen
6 mm chromfärbig/matt

CPL querbelegt



IMPULS L03
C-Ripped Eiche-Q, mit strukturierter
Oberfläche, Dekoreinlagen
6 mm Schwarz

CPL querbelegt



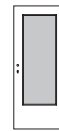
IMPULS L02
C-Titangrau, Dekoreinlagen
6 mm Schwarz

CPL querbelegt



IMPULS L03
C-Brillantweiß, Dekoreinlagen
6 mm Schwarz

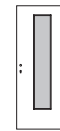
GLASLICHTENAUSFÜHRUNGEN:



C
Impuls L01
Impuls L02



CN
Impuls L03




EN
Impuls L01
Impuls L02
Impuls L03

WEITERE OBERFLÄCHEN L01 - L03:



C-Eiche Origin-Q



C-Sandbirke-Q



C-Pinie strukt.-Q



C-Pinie Arktis-Q



C-Saloon Eiche



IMPULS C-Titangrau



IMPULS LÄNGS
C-Esche weiß deckend

CPL längsbelegt



IMPULS
C-Saloon Eiche strukturiert
(CPL längsbelegt)

CPL längsbelegt



IMPULS LÄNGS
C-Landbuche

CPL längsbelegt



IMPULS LÄNGS C-Ripped Eiche strukturiert



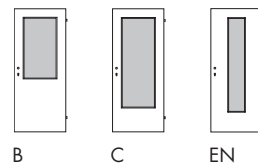
IMPULS
C-Brillantweiß



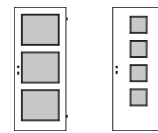
IMPULS
C-Eiche hell

CPL längsbelegt

GLASLICHTENAUSFÜHRUNGEN:



B C EN



H3 A4

WEITERE OBERFLÄCHEN:



C-Nebelgrau



GLASAUSFÜHRUNGEN

Glasfüllungen in variantenreicher Bandbreite sorgen für den letzten Schliff.

Ein reichhaltiges Angebot an Lichtausschnitten, kombinierbar mit einer Vielzahl an Glasdesigns, gibt den Modellen IMPULS Ihre ganz persönliche, individuelle Note. Mit Tei-glastüren STRATO und CORSO oder Ganzglastür CITY eröffnen sich weitere Gestaltungsmöglichkeiten.

CORSO 05 C-Asteiche-Q, strukturierte Oberfläche, Glas: Design 45/S



IMPULS LÄNGS
C-Nebelgrau, Glaslichte: C,
Glas: Satinato mit Designdruck
Limes, Schwarz



IMPULS LÄNGS
C-Brillantweiß, Glaslichte: H3,
Glas: Satinato



CORSO 15
C-Eiche hell (Frisse längsfurniert),
Glas: Design 46/S, Satinato
mit Designdruck matt



STRATO 01 C-Brillantweiß, Glas: Satinato



CITY
Glas: Design 65/R, Refloglas
mit Sandstrahlung und Rillenschliff



IMPULS QUER
C-Eiche Origin strukturiert-Q,
Glaslichte: EN, Glas: Schliff 20,
Satinato mit Rillenschliff



IMPULS
C-Titangrau, Glaslichte: A4,
Glas: SE05, Refloglas mit
Sandstrahlung





GLASTÜREN

Ganz- und Teilglastüren von Kunex. Ästhetische Einblicke in Ihren Wohnraum.

Eines der Erfolgsrezepte von Kunex ist im wahrsten Sinne des Wortes transparent. Denn das große Angebot an visuell attraktiven Glastüren gehört seit jeher zum Herzstück des Kunex-Sortiments. Die einzigartige Designvielfalt und die qualitativ hochwertigen Produkteigenschaften zaubern in jedem Wohnraum neue Perspektiven.



FLOATGLAS
(klar)

REFLOGLAS
(leicht mattiert)

SATINATO
(stark getrübt)

ANSICHTSSACHE – Entscheiden Sie selbst über den richtigen Durchblick.

STANDARDGLÄSER – Modell CITY



FLOATGLAS*
(klar)



REFLOGLAS
(leicht mattiert)



SATINATO*
(stark getrübt)



GRAUGLAS
(klar)



MASTERCARRE
(schwach durchscheinend)

*Die Standardgläser (ohne Dekore) Floatglas und Satinato sind auch in Ausführung Extraweiß erhältlich. (Hinweis: an Kante leichte Grünfärbung sichtbar)



CITY
Design 96/S, Satinato mit
Designdruck matt verlaufend



CITY
Design 97/S, Satinato mit
Desingdruck matt verlaufend

Auch in Floatglas oder Refloglas erhältlich
(passend zu Modell Matrix 03)

Auch in Floatglas oder Refloglas erhältlich
(passend zu Modell Matrix 04)



INNOVATION & DESIGN

Kunex setzt laufend neue Branchenmaßstäbe, die sich sehen lassen können.

CITY mit 8 mm starkem Einscheiben-Sicherheitsglas (ESG): filigran und doch belastbar, transparent und doch massiv. Die Ganzglastüren von Kunex verbinden innovative Türentechnologie mit absolutem Durchblick im Design und bringen Weite und Offenheit in Ihre Lebensräume. Genießen Sie das große Spektrum an Schlifff, Einlagen und Dekoren – für jede Anforderung die richtige Glastür.

DETAIL CITY Design 65/F, Floatglas mit Sandstrahlung und Rillenschliff



CITY
Linen, Weißglas mattiert
mit Liniendekor klar



CITY
Design 21/S, Satinato
mit Rillenschliff



CITY
Design 65/S, Satinato
mit Sandstrahlung und Rillenschliff

Auch in Floatglas und Reflo erhältlich

Auch in Floatglas und Reflo erhältlich



CITY Grauglas (klar) mit Designdruck Loft 01, Schwarz



CITY
Design 46/S, Satinato
mit Designdruck matt

auch in Floatglas erhältlich



CITY
Design 45/S, Satinato
mit Designdruck matt

auch in Floatglas oder Refloglas erhältlich



CITY
Design 48/S, Satinato
mit Designdruck matt

auch in Floatglas oder Refloglas erhältlich

KOMPLETT AUS GLAS

Vielfältige Einblicke in wertvolle Lebensräume – Kunex Türen schaffen Durchblick.

Eine Tür komplett aus Glas. Was einfach klingt, ist das Ergebnis von modernsten Herstellungsprozessen und innovativen Verarbeitungstechniken. Kunex bietet die hochwertigen Ganzglasmodelle in zahlreichen unterschiedlichen Ausführungen an. Da ist für jeden Geschmack etwas dabei. Kunex-Türen öffnen den Blick fürs Wesentliche.



DETAIL DESIGN 63/S
Satinato mit Sandstrahlung,
Rillenschliff (überlaufend matt)



CITY
Design 63/S, Satinato
mit Rillenschliff (überlaufend matt)

auch in Floatglas oder Refloglas erhältlich



CITY
Design 66/S, Satinato
mit Rillenschliff

auch in Floatglas oder Refloglas erhältlich



CITY
Design 94/S, Satinato
mit Designdruck (Mittelteil matt)

auch in Floatglas oder Refloglas erhältlich




CITY
Design Limes, Satinato
mit Designdruck Weiß

DESIGN LEGNO
Detailansicht Designdruck Legno
wahlweise in Weiß, und Grau



DESIGN CORSA
Detailansicht Designdruck Corsa
wahlweise in Weiß und Grau



DESIGN FILO
Detailansicht Designdruck Filo
wahlweise in Weiß, Grau und Schwarz



DESIGN STRADA
Detailansicht Designdruck Strada
wahlweise in Weiß, Grau und Schwarz



DESIGN LIMES
Detailansicht Designdruck Limes
wahlweise in Weiß, Grau und Schwarz



DESIGN STRUKTURA
Detailansicht Designdruck Struktura
Lasertechnik Design (matt)



CITY
Design Wooden, Satinato mit
Holzprint-Dekor Spliteiche



CITY
Design 99, Grauglas (klar)
mit Designdruck Schwarz



CITY
Design Struktura, Satinato mit
Lasertechnik-Design

(optische Abweichung zur Holzoberfläche möglich)
auch in Floatglas oder Refloglas erhältlich

auch in Floatglas, Refloglas oder Satinato erhältlich

auch in Floatglas oder Refloglas erhältlich



LIFESTYLE IN NEUEM LICHT

Transparente Perspektiven für mehr Offenheit im Wohnbereich.

DESIGN PRINT – Mit dieser Innovation setzt Kunex wieder Marktakzente. Bei der neuen Technologie werden die Kreationselemente und Mattierungen, nicht mehr wie bisher üblich mittels Sandstrahlung oder Satinierung, sondern in Drucktechnik gefertigt. Die Vorteile sind überzeugend: extrem leichtes Reinigen, hoher Unempfindlichkeitsgrad, Kratzfestigkeit, sowie neue Gestaltungsmöglichkeiten.

DETAIL CITY Design Struktura, Floatglas mit Lasertechnik-Design



CITY
Design Corsa, Satinato
mit Designdruck Grau

auch in Floatglas oder Refloglas erhältlich



CITY
Design Filo, Satinato
mit Designdruck Schwarz

auch in Floatglas oder Refloglas erhältlich



CITY
Design Loft 02, Satinato
mit Designdruck Schwarz

auch in Floatglas, Refloglas oder Grauglas erhältlich



CITY
Design Legno, Satinato
mit Designdruck Weiß



CITY
Design Strada, Satinato
mit Designdruck Schwarz



CITY
Design 91/S, Satinato
mit Designdruck matt (8 mm)

auch in Floatglas oder Refloglas erhältlich

auch in Floatglas oder Refloglas erhältlich



CITY
Design 92/S, Satinato
mit Designdruck matt (8 mm)



CITY
Design 93/S, Satinato
mit Designdruck matt (8 mm)



CITY
Design 98/S, Satinato
mit Designdruck Schwarz (8 mm)

auch in Floatglas oder Refloglas erhältlich

auch in Floatglas oder Refloglas erhältlich

auch in Floatglas, Refloglas oder Grauglas
erhältlich

CITY INTERA

Transparenz harmonisch
auf Linie gebracht.



CITY INTERA Design Legno, Satinato mit Designdruck Grau



CITY INTERA
Design Limes, Satinato mit
Designdruck Grau

auch in Floatglas oder Refloglas erhältlich



CITY INTERA
Design Strada, Regloglas
mit Designdruck Weiß

auch in Floatglas oder Satinato erhältlich

CITY INTERA

City „Intera“ eröffnet transparente Perspektiven im Wohnbereich. Die verdeckt liegenden Bänder bilden mit Türblatt und Zarge eine bündige Einheit. Lediglich ein zarter Edelstahl-Winkel kombiniert mit einem Magnetschließblech halten das Türblatt geschlossen.

Für die Montage des Griffs in Alu-Edelstahl sind keine Bohrungen im Türblatt erforderlich – durch einfaches Ankleben hält er sicher an der gewünschten Position.



DETAIL: CITY INTERA
Bandausführung (verdeckt liegend)



CITY Design Loft 02, Grauglas (klar) mit Designdruck Schwarz



CITY
Design 95/S, Satinato mit Designdruck
matt (passend zu Modellen Casa 05/15)



CITY
Design Esprit 43, Satinato mit Design-
druck Weiß (auch in Grau oder Schwarz)



CITY
Grauglas (klar)

auch in Floatglas oder Refloglas erhältlich



CITY Design Esprit 44, Satinato mit Designdruck Weiß



CITY
Design Schliff 20, Satinato
mit Rillenschliff

auch in Floatglas erhältlich



CITY
Design 21/S, Satinato
mit Rillenschliff

auch in Floatglas oder Refloglas erhältlich

CLOSE GUIDE: SANFT UND SICHER

Die neue Einzugsdämpfung ermöglicht ein kontrolliertes Schließen von Ganzglastüren. CLOSE GUIDE verhindert das Zuschlagen des Türblattes und minimiert so Lärm-entwicklung und Verletzungsgefahren - alles unter Kontrolle mit CLOSE GUIDE.



- Sanftes, kontrolliertes Abbremsen und Einziehen der Tür beim Schließen ab 20°
- Türblatt hält selbstständig zu, kein Schloss (Riegel-Falle) notwendig
- keine kaputten Zargen oder Türblätter beim Zuwerfen der Tür



CITY Schiebetür, Design 80/C, mit „Soft-Stop“ Zusatzausstattung

Klares VSG-Floatglas, Beschlag mit Metallabdeckblende (Blende in Alu, Silber eloxiert oder mit Edelstahleffekt erhältlich). Für 1- und 2-flügelige Ausführung und Türblätter bis 250 cm Höhe.



DETAIL

Schiebetürbeschlag mit Metall-Abdeckblende, optional in Schwarz (auch mit E-Antrieb erhältlich)



CITY
Design 87A, VSG-Floatglas mit eingelegerter Doppelspiegel-Folie (blickdicht)



ZWISCHENSPIEL

Sicherheit im Verbund.

Mit Ganzglastüren CITY in VSG-Technik eröffnen sich völlig neue Gestaltungsmöglichkeiten. Dabei werden zwei ESG-Scheiben*) miteinander verklebt und ergeben so eine VSG-Verglasung**) mit einer Gesamtstärke von ca. 9 mm. VSG-Gläser – sicher und praktisch: Leicht zu reinigen durch beidseitig glatte Floatglas-Außenflächen und erhöhte Bruch-sicherheit.

*) Einscheiben-Sicherheitsglas **) Verbund-Sicherheitsglas



CITY
Design 80/A, VSG-Floatglas mit
eingelegerter Mattierungsfolie Weiß
(matt, blickdicht)

CITY
Design 80/B, VSG-Floatglas
mit eingelegerter Mattierungsfolie
satiniert (stark getrübt)

CITY
Design 80/C, VSG-Floatglas
mit eingelegerter Folie klar
(durchsichtig, ohne Dekor)

BESCHLAG-SETS FÜR GANZGLASTÜREN



SET 01
(Wahlweise mit Buntbart, WC-,
Zylinder- oder ohne Sperre)

Erhältliche Oberflächen
Edelstahleffekt

Wahlweise Drücker
100-GGT, 102-GGT, 022-GGT,
107-GGT, 129-GGT

SET 04
(Wahlweise mit Buntbart, WC-,
Zylinder- oder ohne Sperre)

Erhältliche Oberflächen
Silberfärbig (Alu eloxiert)
Alu-Edelstahleffekt

Wahlweise Drücker
Drücker bereits im Set enthalten,
Alu-Edelstahleffekt
(Keine anderen Drückerkombinationen
möglich)

SET 06
(Wahlweise mit Buntbart, WC-,
Zylinder- oder ohne Sperre)

Erhältliche Oberflächen
Edelstahleffekt

Wahlweise Drücker
100-GGT, 102-GGT, 022-GGT,
107-GGT, 119-GGT, 129-GGT

SET 07
(Nur erhältlich ohne Sperre)

Erhältliche Oberflächen
Edelstahleffekt

Wahlweise Drücker
100-GGT, 102-GGT, 022-GGT,
107-GGT, 119-GGT, 129-GGT



DETAIL: V-Bandaufnahme (optional)
3-dimensional verstellbar,
erhältlich für Set 01-07/09-10

WAHLWEISE DRÜCKER FÜR SET 01, 06, 07, 08, 09, 10:

022-GGT
Edelstahl



100-GGT
Chrom poliert/
Edelstahl



102-GGT
Chrom poliert/
Edelstahl



104-GGT
Alu-Edelstahleffekt



107-GGT
Edelstahl



119-GGT
Edelstahl



220-GGT
Schwarz



221-GGT
Schwarz



129-GGT
Edelstahl



BESCHLAG-SETS

Kunex denkt voraus
und hat auch bei Beschlägen
alles fest im Griff.

Darum bietet das österreichische Unternehmen für seine Ganzglastüren auch hier eine breite Produktpalette an. So kann man das Beschlag-Set wählen, das am besten auf die ganz persönlichen Bedürfnisse abgestimmt ist: optional mit oder ohne Schließfunktion stehen wahlweise, je nach Beschlag-Set, ausgesuchte Drückerformen zur Verfügung.



DETAIL SET 10 mit WC-Sperre



SET 08



SET 08
(Wahlweise WC-, Zylinder- oder ohne Sperre)

Erhältliche Oberflächen
Schwarz

Wahlweise Drücker
220-GGT, 221-GGT



SET 09



SET 09 MIT MAGNETFALLE
(Nur ohne Sperre und in Verbindung mit Kunex-Fertigzarge lieferbar)

Erhältliche Oberflächen
Edelstahleffekt / Schwarz

Wahlweise Drücker
022-GGT, 100-GGT, 102-GGT,
107-GGT, 129-GGT, 220-GGT,
221-GGT



SET 10



SET 10
(Wahlweise mit Buntbart-, WC-, Zylinder- oder ohne Sperre)

Erhältliche Oberflächen
Edelstahleffekt

Wahlweise Drücker 022-GGT,
100-GGT, 102-GGT, 107-GGT,
129-GGT



STRATO 11 Friese Spliteiche gebürstet, lackiert, Glas: Linen (Weißglas mattiert mit Liniendekor klar)

TEILGLASTÜREN


STRATO / CORSO

Die Transparenten von Kunex:
Technik mit Feinschliff.

Exklusive Präzisionsarbeit von Kunex. Die Verbindung von Holzriesen mit flächigen Glastafeln kennzeichnet die ausgereifte Technologie von Kunex-Teilglastüren: Millimetergenau, belastbar, transparent. Eine Vielfalt an Friesoberflächen (Furnier, CPL, Lack) sowie variantenreiches Glasdekor verleiht dem Sortiment den letzten Schliff.



STRATO 05 Frieze farblackiert, Glas: Refloglas



STRATO 24
Teilglastür mit seitlichen Friesen farblackiert, mit Fräsungen, (passend zu ESPRIT 24)

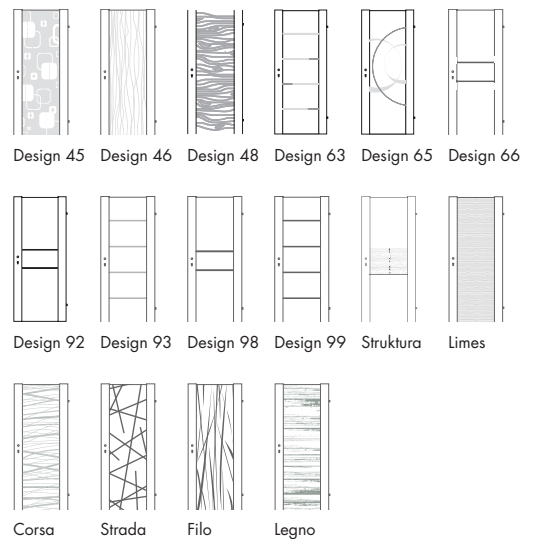
Glas: Design 21/S, Satinato mit Rillenschliff



STRATO 01/F
Teilglastür mit seitlichen Friesen farblackiert mit Dekoreinlage Echtholz-Lisenen Nuss

Glas: Design 21/S, Satinato mit Rillenschliff

WEITERE GLASDESIGNS BEI MODELL STRATO 01/11/24:



Ansichten - Gläser, siehe Modell CITY, Katalog-Seite 62-71



STRATO 11 Frieze Kiefer querfurniert, gebürstet/farblackiert,
Glas: Design Filo, Satinato mit Designdruck Grau

STRATO AUSFÜHRUNGSVARIANTEN:

STRATO 01
längsfurniert oder farblackiert

STRATO 11
querfurniert

STRATO 01/L, STRATO 11/L
mit Dekoreinlage chromfärbig/matt oder Schwarz
(passend zu FOCUS 11)

STRATO 24, STRATO 34
farblackiert mit Fräsungen
(passend zu Esprit 24)

STRATO 05
farblackiert

MÖGLICHE STANDARDGLÄSER:



FLOATGLAS*
(klar)




REFLOGLAS
(leicht mattiert)



SATINATO*
(stark getrübt)



GRAUGLAS
(klar)



MASTERCARRE
(schwach durchscheinend)



STRATO 11/L
Teilglastür mit Friesen querfurniert,
Eiche hell mit Dekoreinlagen Schwarz
(wahlweise in chromfärbig matt)

Glas: Design 99/R, Designdruck Schwarz



STRATO 01
Teilglastür mit Friesen längsfurniert,
Ahorn-AHN

Glas: Satinato



CORSO 15/L Fries farblackiert, Dekoreinlage Schwarz (passend zu FOCUS 11), Glas: Design 99/S (Satinato mit Designdruck Schwarz)



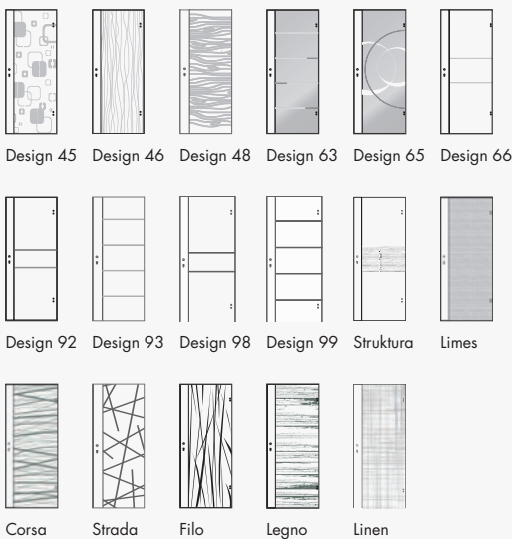
1. BANDSET CORSO 10
Edelstahleffekt



2. BANDSET CORSO 11
Edelstahleffekt

CORSO 05 Spliteiche, Glas: Design 46/S, Satinato mit Designdruck matt

WEITERE GLASDESIGNS BEI MODELL CORSO 05/15:



Ansichten - Gläser, siehe Modell CITY,
Katalog-Seite 62 - 71



CORSO 15
Teillastür mit schlossseitigem Fries
farblackiert (oberflächenbündig
mit Zarge)

Glas: Satinato

CORSO AUSFÜHRUNGSVARIANTEN:

CORSO 15

längsfurniert oder farblackiert

CORSO 05

querfurniert

CORSO 05/L, CORSO 15/L

mit Dekoreinlage chromfärbig/matt oder Schwarz
(passend zu FOCUS 11)

CORSO 24

farblackiert mit Fräsungen
(passend zu Esprit 24)

CORSO 42

farblackiert mit Fräsungen
(passend zu Esprit 42)

CORSO - INNOVATION ZEIGT SICH BEI KUNEX AUCH IM DETAIL:



3. BANDSET CORSO 14
Silberfärbig (eloxiert) oder Alu/Edelstahleffekt



5. BANDSET CORSO 18
Schwarz



4. BANDSET CORSO 16 / CORSO 17
Edelstahleffekt



6. BANDSET CORSO 19
Edelstahleffekt



CORSO 05 Wildeiche lackiert, Glas: Design Filo, Satinato mit Designdruck Grau



CORSO 15/L
Teilglastür mit schlosseitigem Fries farblackiert, Dekoreinlage chromfärbig matt, (oberflächenbündig mit Zarge, passend zu FOCUS 11)

Glas: Design 21/S,
Satinato mit Rillenschliff



CORSO 15
Teilglastür mit schlosseitigem Fries farblackiert.

Glas: Design Limes,
Satinato mit Designerdruck Grau

MÖGLICHE STANDARDGLÄSER:



FLOATGLAS*
(klar)




REFLOGLAS
(leicht mattiert)



SATINATO*
(stark getrübt)



GRAUGLAS
(klar)



MASTERCARRE
(schwach durchscheinend)

Ansichten - Gläser, siehe Modell CITY,
Katalog-Seite 62-71



CORSO DETAIL:

Harmonische Optik und dauerhafte Funktionalität, Kunex hat den Teilglastüren CORSO die nahtlosen Übergänge der „Flächenbündigen“ verliehen.





BESONDERE TÜREN

Kunex Sondermodelle bieten Inspirationen für klare Lösungen.

Die einzigartige Vielfalt der Kunex-Sondermodelle bietet nahezu uneingeschränkte Gestaltungsmöglichkeiten. Bei Ästhetik und Funktion gilt: Grenzen gibt es kaum und möglich ist, was den Kunden begeistert. Von flächen- oder wandbündigen Türen über Schiebetüren, 2-flügeligen Ausführungen, Windfangelementen bis hin zu modernsten Sicherheitstüren.



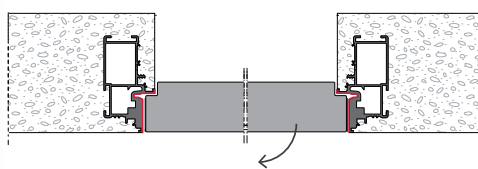
SOLO-SYSTEM VITAL, Wildeiche matt/Roheffekt, wandbündig mit verdeckter Zarge



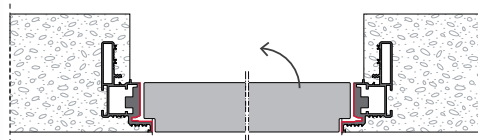
REDUZIERT AUF DAS WESENTLICHE.

Verdeckt liegende Bänder und ein leises, abnutzungsfreies Magnetfallschloss machen das Öffnen und Schließen der Tür zu einem komfortablen Genuss. Außerdem bietet das Solo-System von Kunex ein Höchstmaß an Individualität, da es mit sehr vielen Kunex-Türmodellen kombiniert werden kann. Auch in passender Feuerschutzausführung erhältlich.

ELEMENT AUSSEN ÖFFNEND



ELEMENT INNEN ÖFFNEND



SOLO-WB

1- bzw. 2-flügelig, wandbündig mit verdeckter Zarge (optional mit verdecktem Türschließer)

Grundierter Sichtbereich: Nach dem Einbau zur Wandfarbe passend streichen

SOLO-INNEN-WB

1- bzw. 2-flügelig, wandbündig mit verdeckter Zarge (optional mit verdecktem Türschließer)

Grundierter Sichtbereich: Nach dem Einbau zur Wandfarbe passend streichen

SOLO-SYSTEM

Das wandbündige Tür-Element mit verdeckter Zarge.

SOLO-System von Kunex steht für eine klare Ästhetik, die auf das Wesentliche reduziert ist. Dabei wird das Türelement so in die Wand integriert, dass die Zarge nicht sichtbar ist. Das Ergebnis ist ein formschöner, bündiger Abschluss von Türblatt und Wand.



SOLO-SYSTEM

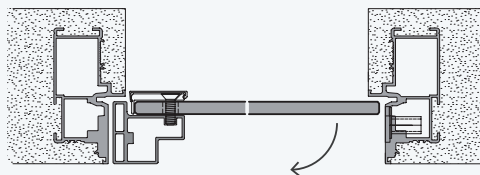
VITAL, Wildeiche gebürstet/Weiß geölt einflügelig, wandbündig mit verdeckter Zarge



LIFESTYLE IN NEUEM LICHT!

Kunex Solo-System als transparente Variante mit Ganzglas-Türblatt CITY öffnet neue Perspektiven für den Wohnbereich. Sowohl nach außen als auch nach innen öffnend erhältlich.

ELEMENT AUSSEN ÖFFNEND

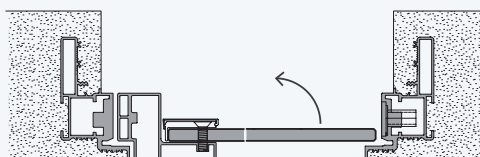


SOLO-WB

1-flügelig, wandbündig mit verdeckter Zarge

Grundierter Sichtbereich: Nach dem Einbau zur Wandfarbe passend streichen

ELEMENT INNEN ÖFFNEND



SOLO-INNEN-WB

1-flügelig, wandbündig mit verdeckter Zarge

Grundierter Sichtbereich: Nach dem Einbau zur Wandfarbe passend streichen



DIE BÜNDIGE FLÄCHE

S-DESIGN und VARIO
von Kunex: visuelles Türdesign
in Vollendung.



ESPRIT 24 VARIO-FB/G flächenbündig, mit verdeckt liegenden Bändern, Weiß glatt



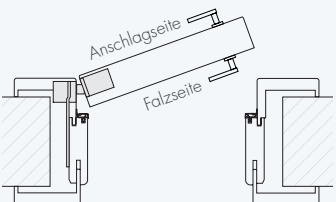
SYSTEM: S-DESIGN-FB

- Türblatt stumpf, nach außen öffnend
- Bandausführung wahlweise:
Typ F (sichtbar) / Typ K80 (verdeckt)
- Zargen-Verkleidungsbreite optional:
▪ 75 mm ▪ 50 mm
- erhältlich in Oberfläche:
farblackiert / furniert / CPL



S-DESIGN-FB

Türblatt stumpf, öffnet nach außen:



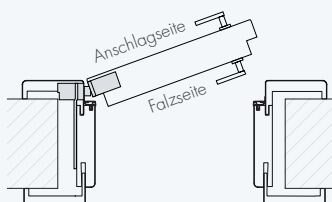
SYSTEM: VARIO-FB

- Türblatt gefälzt, nach außen öffnend
- Bandausführung wahlweise:
Typ F (sichtbar) / Typ G (verdeckt)
- Zargen-Verkleidungsbreite optional:
▪ 75 mm ▪ 50 mm
- erhältlich in Oberfläche:
farblackiert



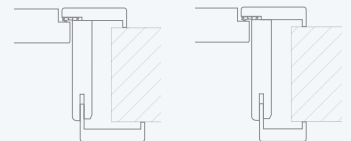
VARIO-FB

Türblatt gefälzt, öffnet nach außen:



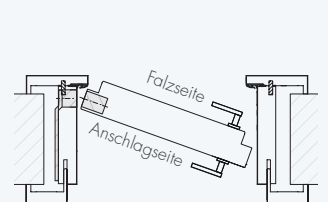
SYSTEM: VARIO/INNEN-FB

- Türblatt gefälzt, nach innen öffnend
- Bandausführung: Typ G (verdeckt)
- Zargen-Verkleidungsbreite optional:
▪ 75/50 mm ▪ 50 mm
- erhältlich in Oberfläche:
farblackiert / furniert / CPL



VARIO/INNEN-FB

Türblatt gefälzt, öffnet nach innen:



DIE „FLÄCHEN-“ ODER „WANDBÜNDIGEN“ VON KUNEX VERBINDEN HARMONISCHE SCHÖNHEIT MIT STRAPAZFÄHIGKEIT UND PFLEGELEICHTIGKEIT.

Die Kombination einer Qualitätszarge in verschiedenen Ausführungen mit einer Vielzahl an möglichen Türmodellen schafft eine Optik, die sich vollendet einfügt und dem Raumdesign Ebenmaß und Geschlossenheit verleiht.

Neben den optischen Vorteilen bieten die niveaugleichen Übergänge ein Höchstmaß an Beständigkeit und Pflegeleichtigkeit – kein Abstoßen der Ecken und keine Staub- und Schmutzablagerungen mehr.

MAGNETFALLE: Optional erhalten Sie auch ein Magnetfallenschloss. Hierbei wird die Schlossfalle durch einen in der Zarge integrierten Magneten angezogen. Dieses innovative Schloss ermöglicht ein sanftes Schließen der Türe ohne Betätigung des Drückers.

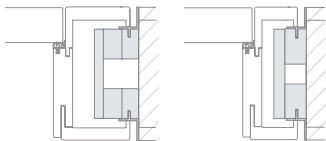


CREATION 12 S-DESIGN-WB/K80,
wandbündig, mit verdeckt liegenden Bändern,
Weiß glatt mit Einlage Wildeiche quer



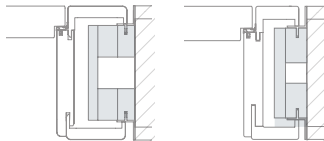
SYSTEM: S-DESIGN-WB

- Türblatt stumpf, nach außen öffnend
- Bandausführung: wahlweise:
Typ F (sichtbar) / Typ K80 (verdeckt)
- Zargen-Verkleidungsbreite optional:
▪ 75 mm ▪ 50 mm
- erhältlich in Oberfläche:
farblackiert / furniert / CPL



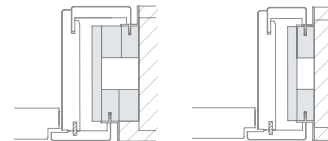
SYSTEM: VARIO-WB

- Türblatt gefälzt, nach außen öffnend
- Bandausführung wahlweise:
Typ F (sichtbar) / Typ G (verdeckt)
- Zargen-Verkleidungsbreite optional:
▪ 75 mm ▪ 50 mm
- erhältlich in Oberfläche:
farblackiert



SYSTEM: VARIO/INNEN-WB

- Türblatt gefälzt, nach innen öffnend
- Bandausführung: Typ G (verdeckt)
- Zargen-Verkleidungsbreite optional:
▪ 75 mm ▪ 75/50 mm
- erhältlich in Oberfläche:
farblackiert / furniert




AUSFÜHRUNG TÜRLAUF UND ZARGE WANDBÜNDIG



DETAIL: BAND TYP F

Ausführung mit sichtbarem Band (Typ F)

- Möglich bei System:
- VARIO-FB/-WB (nur farblackiert)
 - S-DESIGN-FB/-WB



DETAIL: BAND TYP G / K80

Ausführung mit verdeckt liegendem Band

- Möglich bei System:
- VARIO-FB/-WB (G, nur farblackiert)
 - VARIO/INNEN-FB/-WB (G)
 - S-DESIGN-FB/-WB (K80)



RAUMHOHE TÜREN

Kunex eröffnet die Dimension zu einer völlig neuen Art des Raumgefühls und bringt so Räume voll zur Geltung.



ELEMENT RAUMHOCH VITAL, Eiche Vintage lackiert, ohne Zargenquerteil oben



WELCHE RAUMHOHEN TÜREN SIND FÜR IHR ZUHAUSE DIE PERFEKTE LÖSUNG?

Wie Sie sich auch entscheiden, Kunex stellt sich ganz auf Ihre Wünsche und Bedürfnisse ein und öffnet Ihnen gehobenem Raumkomfort bis zu einer Raumhöhe von 278 cm.



Ausführung geschoßhoch/
mit Zargenquerteil



Ausführung geschoßhoch/
mit Zargenquerteil,
und Kämpfer



Ausführung geschoßhoch/
mit Zargenquerteil
ohne Kämpfer



Ausführung geschoßhoch/
ohne Zargenquerteil



Ausführung geschoßhoch/
ohne Zargenquerteil
mit Kämpfer



Ausführung geschoßhoch/
ohne Zargenquerteil
ohne Kämpfer

ELEMENT RAUMHOCH IDEA, Ahorn-AHN



HOLZ-SCHIEBETÜREN

Innovative Türlösungen von Kunex auf Schiene: ein echter Hingucker in jedem Wohnraum!

SCHIEBETÜRELEMENT „Design 80M“ VITAL, Wildeiche

Die Funktionssteile (wie Laufrollen) sind verborgen im Türblatt integriert, keine sichtbare Laufschiene!

Komfort von Kunex:

Die wahlweise Zusatzausstattung „Soft Stopp“ sorgt für besonders sanft gedämpftes Öffnen und Schliessen Ihrer Schiebetür!



DER LÄRM BLEIBT DRAUSSEN

Schiebetür „SCHALL80“ mit vierseitiger Abdichtung im geschlossenen Zustand



Seitliches Anschlagprofil inkl. Blende



Laufprofil mit Abdeckung



automatische Bodenfürdichtungen



Detailansicht Wandanschluss



SCHIEBETÜRELEMENT INNENLAUFEND
KRISTALL, Weiß glatt

SCHALLHEMMENDES SCHIEBETÜRELEMENT „SCHALL80“
KRISTALL, Weiß glatt




SCHIEBETÜRELEMENT RAUMHOCH CASA 15, Eiche hell, 2-flügelig



SCHIEBETÜRELEMENT mit Metallblende
KRISTALL, Weiß glatt (Blende auch in Schwarz erhältlich)



**DETAIL DER METALL-
ABDECKBLENDE**

 Beschlagsausführung auch mit E-Antrieb erhältlich



SCHIEBETÜRELEMENT AUSSENLAUFEND
mit Anschlagpfosten,
CASA 15, Eiche hell

1 | Schiebetürelement mit Metallblende

Beschlag mit Metallabdeckblende in Alu-Silber eloxiert, Edelstahl oder Schwarz erhältlich.

2 | Schiebetürelement mit Holzblende bündig

Türblatt und Holzblende sind auf Wunsch auch oberflächenbündig lieferbar.

3 | Seitlicher Anschlagpfosten

mit Dichtung für Schiebetüren außenlaufend (auf Wunsch). Dient zur Abdichtung bei geschlossenem Türblatt bzw. ist bei versperbarer Schiebetür notwendig.

4 | Bogenriegelschloss

zur Versperrung von Schiebetüren (auf Wunsch bei Schiebetüren innen- oder außenlaufend mit Anschlagpfosten möglich)

5 | Stirnziehgriff rund

für Schiebetüren (auf Wunsch). Zur Rückholung des geöffneten Türblatts bei vollständiger Ausnutzung der Durchgangslichte.

6 | Stirnziehgriff eckig

für Schiebetüren (auf Wunsch). Zur Rückholung des geöffneten Türblatts bei vollständiger Ausnutzung der Durchgangslichte.

**KUNEX SCHIEBETÜREN – KOMFORT-
LÖSUNGEN BIS INS KLEINSTE DETAIL:**





GLAS-SCHIEBETÜREN

Transparent und fast lautlos in der Bewegung: hochwertige Glastüren werten jeden Wohnraum auf!

GANZGLAS-SCHIEBETÜR-
ELEMENT INNENLAUFEND
CITY, Design 45/S



GANZGLAS-SCHIEBETÜR-
ELEMENT „FLEX“
mit 1 oder 2 seitlichen Glas-Fixteilen

MÖGLICHE AUSFÜHRUNGEN:



1-flügelig, 1 seitlicher Glas-Fixteil



1-flügelig, 2 seitliche Glas-Fixteile



LICHTDURCHLÄSSIGE EXTRAVAGANZ

Höchste Qualität, edles Design und einfachste Handhabung. Ob im Badezimmer, Wohnzimmer oder in der Küche – mit einer Kunex-Schiebetür aus Glas geben Sie Ihren Räumen das gewisse Extra.

Komfort von Kunex:


Die wahlweise Zusatzausstattung „Soft Stopp“ sorgt für besonders sanft gedämpftes Öffnen und Schliessen Ihrer Schiebetür!




GANZGLAS-SCHIEBETÜRELEMENT AUSSENLAUFEND MIT METALLBLENDE

CITY, Design 80/C, Floatglas (VSG)

 Beschlagsausführung auch mit E-Antrieb erhältlich



GANZGLAS-SCHIEBETÜRELEMENT AUSSENLAUFEND
CITY, Design 21/S



GANZGLAS-SCHIEBETÜRELEMENT INNENLAUFEND
CITY, Design Corsa Grau

(auch in Weiß erhältlich)

MUSCHELGRIFFE (EDELSTAHL) FÜR GANZGLAS-SCHIEBETÜREN:

GGMU2
mit Abdeckkappe
(erhältlich in Edelstahl und Schwarz)



GGMU3
ohne Abdeckkappe
(erhältlich in Edelstahl und Schwarz)



GGMU5
(erhältlich in Edelstahl und Schwarz)



MUSCHELGRIF FÜR STIRN ZIEHGRIF
GGMU4, Alufarbig

STOSSGRIFFE:

Eine große Auswahl finden Sie auf Seite 116



EIN WÜRDIGES ENTREE FÜR BESONDERE LEBENSÄÄUME.

Mit einer großen Vielfalt an Gestaltungsmöglichkeiten in Material und Design werden Windfangelemente zum Lifestyle im Großformat. Ob klassisch-elegant in edlem Holz oder zeitlos geradlinig in Glas. Wahlweise mit Umfassungszarge (passend zu den Innentürelementen) oder auch in Massiv-Rahmenstockausführung möglich. Ihren Gestaltungswünschen sind dabei schier keine Grenzen gesetzt.

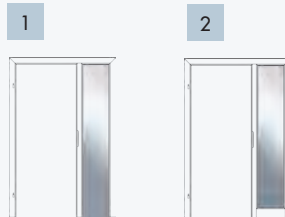
WINDFANGELEMENT

CITY, mit Zarge FZ6-R, Weiß glatt, mit 2 Seitenteilen und 1 Oberteil, ohne Querholz unten, Glas: Design 21/S mit Rillenschliff (Satinato)



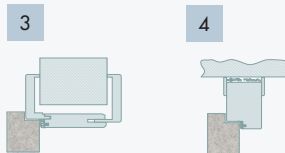
WINDFANGELEMENT

ESPRIT 44, mit Zarge FZ6-R, Weiß glatt mit 1 Seitenteil, mit Querholz unten, Glas: Satinato



Seitenteil wahlweise mit Querholz unten oder Verglasung bis zum Boden:

- 1 verglaster Seitenteil ohne Querholz unten, z.B. bei Einsatz von Ganzglastür
- 2 verglaster Seitenteil mit Querholz unten



Ausführung mit Fertigzarge oder Rahmenstock:

- 3 Windfangelement mit Fertigzarge (verschiedene Zargentypen möglich)
- 4 Windfangelement in Massiv-Rahmenstockausführung

AUSFÜHRUNGSMÖGLICHKEITEN:



- 1 Seitenteil rechts/links, Türblatt rechts/links angeschlagen
- 2 Seitenteile, Türblatt rechts/links angeschlagen



- 1 Seitenteil rechts/links, 1 Oberteil, Türblatt rechts/links angeschlagen
- 2 Seitenteile, 1 Oberteil, Türblatt rechts/links angeschlagen



2-FLÜGELIGES TÜRELEMENT FOCUS 11, Ahorn AHN mit Lisenen Schwarz

DIE BESONDERE INDIVIDUALITÄT
DES WOHNENS:

Das Kunex-Sortiment besticht durch zahlreiche Spezial-Türlösungen wie 2-flügelige Türen in Holz- oder Ganzglasausführung, Pendeltüren, das Zählerkasten-Türelement sowie Türelemente mit Schräge.



GESCHOSSHOHES
TÜRELEMENT
Ahorn-AHN, mit Glasoberlichte

SPEZIAL-TÜRELEMENTE

Ideale Türlösungen für einzigartige Wohnsituationen!


WEITERE SONDERAUSFÜHRUNGEN:



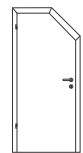
Geschoßhohes
Türelement
(mit Kämpfer,
Glasoberlichte/
Oberblende)



2-flügeliges
Türelement
(mit Gegenfalz und
Kantriegel, optional
mit Glaslichte)



Pendeltür-Element



Türelement mit
Schräge



ZÄHLERKASTENTÜR-
ELEMENT
Ahorn-AHN



Zählerkastentür-
Element
(in verschiedenen
Ausführungen sowie
auch 1-flügelig
erhältlich)



Türelement mit
Schräge,
spitz zulaufend



2-FLG. TÜRELEMENT CITY, Design 21/S mit Rillenschliff (Satinato)



TECHNISCHE TÜREN

Mit technischen Türen von Kunex genießen Sie besten Schutz und edles Design in österreichischer Top-Qualität.



Klimatüren. Zwischen Räumen mit stark unterschiedlichen Klimaverhältnissen empfehlen wir zumindest Türen der Klimakategorie b. Für Wohnungseingangstüren schreibt die ÖNORM B5330-1 die Ausführung in Klimakategorie c vor.

Schallschutztüren. Durch Wahl spezieller Innenlagen wie z. B. Röhrenspan, Vollspan oder mehrschichtige Sandwichplatten können erhöhte Schalldämmwerte von bis zu 47 dB erzielt werden.

Feuerschutztüren. Kunex-Feuerschutztüren entsprechen der Feuerschutzklasse EI₂30-C laut ÖNORM B3850 (d. h. sie halten im Ernstfall einer Brandeinwirkung mindestens 30 Minuten stand). Feuerschutztüren müssen mit dem gesetzlich vorgeschriebenen ÜA-Kennzeichen versehen sein.

Sicherheitstüren. Einbruchhemmende Türen von Kunex zeichnen sich durch umfangreiche Sicherheitsausstattungen aus und sind nach ÖNORM/Klasse EH II bzw. EH III geprüft.

Renovierungslösungen. Das Kunex Plus-System ermöglicht eine problemlose und rasche Türenrenovierung durch einfache Verkleidung des alten Holzstocks oder Stahlzarge.

KUNEX[®]plus ⊕

SICHERHEITSTÜR Einbruchhemmendes Türelement, Einbruchhemmung WK2 bzw. WK3



SICHER IST SICHER.

Der Schutz vor ungebetenen Gästen gewinnt bei der Wohnqualität immer stärker an Bedeutung. Mit den Sicherheitstüren von Kunex schenken Sie sich und Ihrer Familie ein gutes Gefühl. Kunex schützt Ihr Zuhause perfekt und formschön, denn Sie können aus einer einzigartigen Auswahl an Oberflächen und Designs – passend zur Innentür – wählen. Einbruchhemmende Türen und Zargen von Kunex sind übrigens bis zur hohen Widerstandsklasse 3 erhältlich. So werden selbst Profibanden mit Spezialwerkzeug effektiv abgewehrt. Auch in anderen Bereichen sorgt Kunex für Sicherheit, etwa mit feuerhemmenden oder mit speziell schall- oder wärmedämmenden Türen.



DIE 10 SICHERHEITSKRITERIEN

Bsp.: Einbruchhemmendes Türelement, Einbruchhemmung WK3

DIE SICHERHEITSKRITERIEN

1 | Hart im Nehmen

Das bis zu 68 mm starke Sicherheits-Türblatt garantiert massiven Widerstand gegen gewaltsames Eindringen.

2 | Doppelter Schutz

Durch Einsatz eines Zusatzschlosses mit Sicherungsbügel genießen Sie auch beim Öffnen der Tür optimale Sicherheit (als Zubehör erhältlich).

3 | Top-Feuerschutz

Sicherheitstüren von Kunex sind auf Wunsch auch feuerhemmend gemäß ÖNORM B3850 ausgeführt. Sie halten einem Feuer mindestens 30 Minuten stand.

4 | Alles fest im Griff

Der Sicherheitsdrücker mit massiver Stahlplatteneinlage ist von innen verschraubt und kann nicht von außen abmontiert werden. Die zusätzliche Sicherheitsabdeckung verhindert ein Abdrehen des Zylinders.

5 | Fester Halt

3 massive Sicherheitsbänder mit Sicherungsstift verhindern ein Aushebeln des Türblatts und sorgen für sichere Verankerung.

6 | Starker Rahmen

Die (wahlweise) Stahl- oder Holz-Zarge bringt ein Höchstmaß an Sicherheit und ist in vielen Farb- und Holzarten erhältlich. Bei Renovierungen kann der alte Türstock problemlos verkleidet werden!

7 | Sicher verriegelt

Der Schlüssel aktiviert die Mehrfachverriegelung. Das Türblatt wird mit Sicherheits-Stahlbolzen über die gesamte Länge an 6 Positionen verriegelt.

8 | Top-Wärmedämmung

Klimatüren von Kunex gleichen Temperaturunterschiede von bis zu 20° C zwischen Innen- und Außenseite sowie Luftfeuchtigkeitsdifferenzen von bis zu 55 % aus (entspricht Klimakategorie c laut ÖNORM B5330). Die Wärme bleibt im Raum.

9 | Top-Schallschutz

Schallschutztüren von Kunex erreichen eine Schalldämmung von bis zu 47 dB. Der Lärm bleibt vor der Tür.

10 | Perfekter Überblick

Der optionale Weitwinkel-Spion ermöglicht eine gefahrlose Kontrolle des Außenbereichs.







VERGLASUNGEN

Vielen Türen gibt der Einsatz von Glas den letzten Schliff.

Licht ist Leben. Sonnenkringel auf dem Boden, lichtdurchflutete Räume: Glas bringt Leichtigkeit und Transparenz in unseren Lebensraum. Verglasungen von Kunex bestechen durch zeitloses Design und meisterhafte Handwerksqualität. Sie ermöglichen dem Türenkäufer einen großen, individuellen Gestaltungsspielraum bei Kreation, Größe und Form.

VERGLASUNGEN

Glaslichten und abgestimmte Verglasungen bringen Licht in Fülle.



ESPRIT mit Glaslichte EN, Glas: VE21, Satinato mit Rillenschliff

MÖGLICHE GLASLICHTEN
(Ausführbarkeit abhängig vom jeweiligen Türmodell):



CARMA 02
mit Glaslichte ENB,
Glas: Satinato



GLASLICHTE C



GLASLICHTE CN



GLASLICHTE B



GLASLICHTE 27



GLASLICHTE A4



GLASLICHTE E



GLASLICHTE EB



GLASLICHTE ES



GLASLICHTE EN



GLASLICHTE ENB



GLASLICHTE ENS



GLASLICHTE R45



GLASLICHTE S5



OBERFLÄCHENBÜNDIGE VERGLASUNGEN:



45F



A4F



ENF



EF

RAHMENLOS, REDUZIERT, INNOVATIV.

Glas im Ebenmaß - innovative Verglasungstechnik. Die Glasscheiben sind beidseitig oberflächenbündig und rahmenlos eingesetzt, Glas: Weiß matt, Rand: RAL 7040 (Fenstergrau)

GLAS IST LEICHTIGKEIT, GLAS SCHAFFT HELBIGKEIT UND LICHT IST LEBEN.

Darum erfüllen Türen mit Glaseinsätzen jeden Wohnraum mit Frische und Lebendigkeit. Die hochwertigen Verglasungen von Kunex sind das Ergebnis von jahrzehntelanger Erfahrung und modernsten Herstellungsverfahren. Der österreichische Türproduzent setzt dabei auf ein breites Sortiment an unterschiedlichen Gläsern und Motiven. Ob Floatglas oder mit Dekorelementen versehen, ob Facettenschliff oder Sandstrahlung – Kunex denkt auch bei Gläsern voraus und schafft so innovative Lichtblicke für jede Wohnsituation.

STANDARDGLÄSER - GEEIGNET FÜR JEDES TÜRMODELL:



Floatglas

Farbe: Klar (durchsichtig)
auch als VSG-Glas lieferbar



Refloglas

Farbe: Weiß (leicht mattiert)



Satinato

Farbe: Weiß (stark getrübt)
auch als VSG-Glas lieferbar



Grauglas

Farbe: Klar (durchsichtig)



Altdeutsch-K

Farbe: Weiß



Kathedral

Farbe: Weiß



Mastercarre

Farbe: Weiß



Uadi

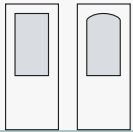
Farbe: Weiß



Linen

Farbe: Weiß mattiert, Liniendekor klar

GLÄSER FÜR TÜRBLÄTTER MIT EINER RECHTECKIGEN GLASLICHTE



GLASGRÖSSE B

GLASGRÖSSE B für folgende Türmodelle:

Esprit 01, Poesie 111/112/117,
Palais 111, Kristall, Idea, Impuls, Prägnant, Vital, Image




GLASGRÖSSE C

GLASGRÖSSE C für folgende Türmodelle:

Carma, Casa 06-17, Creation 01-42,
Esprit 0/20/25-27/29/42-45,
Focus 11, Kristall, Idea, Impuls, Prägnant, Vita, Image




X 001 / Y 001
Satinato mit Rillenschliff



X 005 / Y 005
Satinato mit Rillenschliff
und Sandstrahlung




Y 601
Floatglas mit
Sandstrahlung



Y 608 Satinato
Y 614 Floatglas
Y 615 Refloglas
mit Rillenschliff



X 006 / Y 006
Satinato mit Rillenschliff
und Sandstrahlung

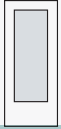


CF 71 Floatglas
CR 71 Refloglas
CS 71 Satinato
mit Designdruck matt



CF 72 Floatglas
CR 72 Refloglas
CS 72 Satinato
mit Designdruck matt


GLÄSER FÜR TÜRBLÄTTER MIT EINER RECHTECKIGEN GLASLICHTE



GLASGRÖSSE C

GLASGRÖSSE C für folgende Türmodelle:


Carma, Casa 06-17, Creation 01-42,
Esprit 0/20/25-27/29/42-45,
Focus 11, Kristall, Idea, Vital, Pränant, Impuls, Image




CF 74 Floatglas
CR 74 Refloglas
CS 74 Satinato
mit Designdruck matt




CF 85 Floatglas
CR 85 Refloglas
CS 85 Satinato
mit Rillenschliff (überlaufend matt/klar)



CF 87 Floatglas
CR 87 Refloglas
CS 87 Satinato
mit Sandstrahlung und Rillenschliff



CF 88 Floatglas
CR 88 Refloglas
CS 88 Satinato
Rillenschliff (6 mm)




CF 92 Floatglas
CR 92 Refloglas
CS 92 Satinato
mit Designdruck matt (8 mm)



CF 93 Floatglas
CR 93 Refloglas
CS 93 Satinato
mit Designdruck matt (8 mm)



CF 98 Floatglas
CR 98 Refloglas
CS 98 Satinato
CG 98 Grauglas
mit Designdruck Schwarz (8 mm)

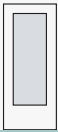


CF 98 Floatglas
CR 98 Refloglas
CS 98 Satinato
CG 98 Grauglas
mit Designdruck Schwarz (8 mm)

- F** Floatglas (klar)
- R** Refloglas (leicht mattiert)

- S** Satinato (stark getrübt)
- G** Grauglas (klar)

GLÄSER FÜR TÜRBLÄTTER MIT EINER RECHTECKIGEN GLASLICHTE



GLASGRÖSSE C

Carma, Casa 06-17, Creation 01-42,
Esprit 0/20/25-27/29/42-45,
Focus 11, Kristall, Idea, Vital, Pränant, Impuls, Image



F
S



SCHLUFF 20 Floatglas
SCHLUFF 20 Satinato
mit Rillenschliff



F
R
S




CORSA Floatglas
CORSA Refloglas
CORSA Satinato
mit Designdruck
Weiß und Grau



F
R
S



FILO Floatglas
FILO Refloglas
FILO Satinato
mit Designdruck
Weiß, Grau und Schwarz



F
R
S



LEGNO Floatglas
LEGNO Refloglas
LEGNO Satinato
mit Designdruck
Weiß und Grau



F
R
S



LIMES Floatglas
LIMES Refloglas
LIMES Satinato
mit Designdruck
Weiß, Grau und Schwarz



F
R
S




STRADA Floatglas
STRADA Refloglas
STRADA Satinato
mit Designdruck
Weiß, Grau und Schwarz

DETAILANSICHT: DESIGNDRUCK

DESIGN CORSA

Detailansicht Designdruck Corsa
wahlweise in Weiß und Grau



DESIGN FILO

Detailansicht Designdruck Filo
wahlweise in Weiß, Grau und Schwarz



F Floatglas (klar)

R Refloglas (leicht mattiert)

S Satinato (stark getrübt)

G Grauglas (klar)



GLÄSER FÜR TÜRLÄTTER MIT EINER SCHMALEN GLASLICHTE RECHTECKIG



GLASGRÖSSE EN

GLASGRÖSSE EN für folgende Türmodelle:

Carma, Casa 06-17, Focus 11, Esprit 0/24-45, Creation 01-42, Kristall, Idea, Vital, Prägnant, Impuls, Image



GLASGRÖSSE E

GLASGRÖSSE E für folgende Türmodelle:

Carma, Casa 06-17, Kristall, Idea, Vital, Prägnant, Image



VE08
Satinato mit
Rillenschliff



VE09
Satinato mit Rillenschliff
und Sandstrahlung



VE14
Satinato mit Rillenschliff
und Sandstrahlung



VE21 Satinato
VE25 Floatglas
VE26 Refloglas
mit Rillenschliff

DESIGN LEGNO

Detailansicht Designdruck Legno
wahlweise in Weiß und Grau



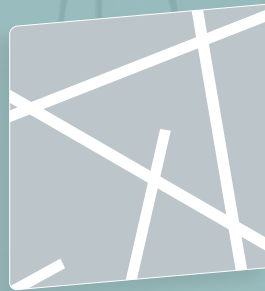
DESIGN LIMES

Detailansicht Designdruck Limes
wahlweise in Weiß, Grau und Schwarz

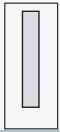


DESIGN STRADA

Detailansicht Designdruck Strada
wahlweise in Weiß, Grau und Schwarz



GLÄSER FÜR TÜRLÄTTER MIT EINER SCHMALEN GLASLICHTE RECHTECKIG



GLASGRÖSSE EN

GLASGRÖSSE EN für folgende Türmodelle:

Carma, Casa 06-17, Focus 11,
Esprit 0/24-45, Creation 01-42,
Kristall, Idea, Vital, Pränant, Impuls, Image



GLASGRÖSSE E

GLASGRÖSSE E für folgende Türmodelle:

Carma, Casa 06-17, Kristall, Idea,
Vital, Pränant, Image



F
R
S

VF71 Floatglas
VR71 Refloglas
VS71 Satinato
mit Designdruck matt




F
R
S

VF72 Floatglas
VR72 Refloglas
VS72 Satinato
mit Designdruck matt



F
R
S

VF74 Floatglas
VR74 Refloglas
VS74 Satinato
mit Designdruck matt



F
R
S

VF88 Floatglas
VR88 Refloglas
VS88 Satinato
mit Rillenschliff (6 mm)



F
R
S

VF92 Floatglas
VR92 Refloglas
VS92 Satinato
mit Designdruck
matt (8 mm)



F
R
S

VF93 Floatglas
VR93 Refloglas
VS93 Satinato
mit Designdruck
matt (8 mm)



F
R
S
G

VF98 Floatglas
VR98 Refloglas
VS98 Satinato
VG98 Grauglas
mit Designdruck
Schwarz (8 mm)



F
R
S
G

VF99 Floatglas
VR99 Refloglas
VS99 Satinato
VG99 Grauglas
mit Designdruck
Schwarz (8 mm)



GLÄSER FÜR TÜRLÄTTER MIT EINER SCHMALEN GLASLICHTRECHTECKIG



GLASGRÖSSE EN

GLASGRÖSSE EN für folgende Türmodelle:

Carma, Casa 06-17, Focus 11,
Esprit 0/24-45, Creation 01-42,
Kristall, Idea, Vital, Pränant, Impuls, Image



GLASGRÖSSE E

GLASGRÖSSE E für folgende Türmodelle:

Carma, Casa 06-17, Kristall, Idea,
Vital, Pränant, Image




F

S



SCHLIFF 20 Floatglas
SCHLIFF 20 Satinato
mit Rillenschliff



F

R

S



CORSA Floatglas
CORSA Refloglas
CORSA Satinato
mit Designdruck
Weiß oder Grau



F

R

S



FILO Floatglas
FILO Refloglas
FILO Satinato
mit Designdruck Weiß,
Grau oder Schwarz




F

R

S



LEGNO Floatglas
LEGNO Refloglas
LEGNO Satinato
mit Designdruck
Weiß oder Grau



F

R

S



STRADA Floatglas
STRADA Refloglas
STRADA Satinato
mit Designdruck Weiß,
Grau oder Schwarz



F

R

S



LIMES Floatglas
LIMES Refloglas
LIMES Satinato
mit Designdruck Weiß,
Grau oder Schwarz

F Floatglas (klar)

R Refloglas (leicht mattiert)

S Satinato (stark getrübt)

G Grauglas (klar)


GLÄSER FÜR TÜRBLÄTTER MIT GLASLICHTE A4



GLASGRÖSSE A4

GLASGRÖSSE A4 für folgende Türmodelle:

Casa 06-15, Esprit 0/26,
Kristall, Idea, Vital, Pränant, Carma, Impuls, Image



R



SE05
Refloglas
mit Sandstrahlung



R



SE07
Refloglas
mit Rillenschliff
und Sandstrahlung



GLAS – LICHT IST LEBEN.

Vielen Türen gibt der Einsatz von Glas den letzten Schliff. Verglasungen von Kunex bestechen durch zeitlose Kreationen und meisterhafte Handwerksqualität. Sie ermöglichen dem Türenkäufer einen großen, individuellen Gestaltungsspielraum bei Design, Größe und Form.

Mit der einzigartigen Kunex-Glasauswahl ist Vielfalt garantiert und für jeden Geschmack etwas dabei.



F Floatglas (klar)

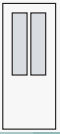
S Satinato (stark getrübt)

R Refloglas (leicht mattiert)

G Grauglas (klar)

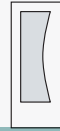


GLÄSER FÜR TÜRBLÄTTER MIT ZWEI RECHTECKIGEN GLASLICHTEN, bzw. GLASLICHTE S5/23




GLASGRÖSSE B

GLASGRÖSSE B für folgende Türmodelle:
Poesie 114 / 116, Palais 114



GLASGRÖSSE S5/23

GLASGRÖSSE S5/23 für folgende Türmodelle:
Idea, Kristall, Pränant, Vital, Image, Esprit 20



X 108
Refloglas,
Ornament
sandgestrahlt



KE09
Satinato mit Sandstrahlung
und Rillenschliff





<Multiple intersecting links>

112-R FSP Edelstahl matt, Drücker mit Fallensperre, Rosette flach aufliegend



TÜRGRIFFE

Ein Türbeschlag ist wie ein verlässlicher Händedruck.

Er soll gut in der Hand liegen, Nähe und Vertrauen vermitteln und dabei trotzdem selbstbewusst und bestimmt sein. Kunex hat auch in diesem Bereich alles fest im Griff und bietet den Kunden ein breites Sortiment an Türbeschlägen: Standardgriffe, Muschel- und Stoßgriffe, Sicherheitsbeschläge – geprüfte Qualität, gefertigt aus hochwertigen Materialien.

TÜRGRIFFE

Perfektion zum Greifen nah.
Passende Beschläge runden
den Stil Ihrer Tür erst richtig ab.



Kunex-Türgriffe mit der exklusiven, nahezu bündigen Rosette erzielen eine erstaunliche, optische Wirkung.



112-R
Edelstahl matt mit flach aufliegender
Rosette (Materialstärke 2,0 mm)

Auch erhältlich in Schwarz



113-R (nach vorne gebogen)
Edelstahl matt mit flach aufliegender
Rosette (Materialstärke 2,0 mm)



114-R (nach oben gebogen)
Edelstahl matt mit flach aufliegender
Rosette (Materialstärke 2,0 mm)



115-R
Edelstahl matt mit flach aufliegender
Rosette (Materialstärke 2,0 mm)

AUSFÜHRUNGSVARIANTE mit oder ohne Fallensperre (ohne Schlüssellochrosette):



112-R FSP / 112-R OSP
Edelstahl matt,
Drücker wahlweise mit/ohne
Fallensperre (inkl. Sonderschloss)



113-R FSP / 113-R OSP
Edelstahl matt,
Drücker wahlweise mit/ohne
Fallensperre (inkl. Sonderschloss)



114-R FSP / 114-R OSP
Edelstahl matt,
Drücker wahlweise mit/ohne
Fallensperre (inkl. Sonderschloss)



115-R FSP / 115-R OSP
Edelstahl matt,
Drücker wahlweise mit/ohne
Fallensperre (inkl. Sonderschloss)





auch erhältlich
in Alu-Edelstahl-
charakter/eloxiert.

013-R
Aluminium, Silber eloxiert
auch für Feuerschutztüren geeignet.



014-R
Aluminium, Silber eloxiert
auch erhältlich in Chrom satiniert.



022-C
Edelstahl matt
(kleine Compact-Rosette)



022-R
Aluminium, Silber eloxiert Edelstahl



auch erhältlich in Alu-
minium, Silber eloxiert,
oder Schwarz

022-R
Edelstahl matt
auch für Ganzglastüren erhältlich
und für Feuerschutztüren geeignet



auch erhältlich in
Chrom poliert
oder Messing poliert.

023-R
Chrom satiniert



024-R
Edelstahl matt



087-R
Chrom poliert/Edelstahleffekt



089-R
Edelstahl matt



090-R
Chrom poliert/Edelstahl matt



096-R
Chrom matt/poliert



100-R
Messing poliert/Edelstahl matt



100-R
Chrom poliert/Edelstahl matt
auch für Ganzglastüren erhältlich



101-R
Chrom satiniert



102-R
Chrom poliert/Edelstahl matt
auch für Ganzglastüren erhältlich



auch erhältlich in
Alu-minium/Silber
eloxiert.

107-R
Edelstahl matt
auch für Ganzglastüren erhältlich
und für Feuerschutztüren geeignet.

ZUBEHÖR STANDARDGRIFFE



108-R
Edelstahl matt
auch für Feuerschutztüren
geeignet (Bestellcode 210-R)



auch erhältlich
in Schwarz

117-R
Edelstahl matt (Rosette
flach aufliegend)



118-R
Edelstahl matt (Rosette
flach aufliegend)



119-R
Edelstahl matt
(Rosette flach aufliegend)
auch für Ganzglastüren erhältlich



119-R
Schwarz
(Rosette flach aufliegend)



120-R
Schwarz
auch für Ganzglas-
türen erhältlich



128-R
Schwarz
auch für auch für Feuer-
schutztüren geeignet



auch erhältlich
in Schwarz

129-R
Edelstahl matt
auch für auch für Feuer-
schutztüren geeignet



124-R/FSP (Fallensperre)
Edelstahl matt

auch erhältlich in Schwarz



125-R/FSP (Fallensperre)
Edelstahl matt
(Rosette flach aufliegend)

auch erhältlich in Schwarz



auch erhältlich in
Messing poliert.



062-L
Chrom poliert. auch für Feuer-
schutztüren geeignet



075-L
Chrom poliert/Edelstahl matt



073-L
Chrom satiniert



011-L
Aluminium, Silber eloxiert



010-L
Messing poliert





Muschelgriffe eckig für Holz-Schiebetüren mit Abdeckkappe Edelstahl matt (MUG01-E) ohne Abdeckkappe Edelstahl matt/Schwarz (MUG02-E)



Muschelgriffe oval für Holz-Schiebetüren mit Abdeckkappe Edelstahl matt (MUG03-E) ohne Abdeckkappe Edelstahl matt (MUG04-E)



Muschelgriffe rund für Holz-Schiebetüren mit Abdeckkappe Edelstahl matt (MUG07-E) ohne Abdeckkappe Edelstahl matt (MUG08-E)



Muschelgriffe quadratisch für Holz-Schiebetüren mit Abdeckkappe Edelstahl matt (MUG05-E) ohne Abdeckkappe Edelstahl matt (MUG06-E)



nahezu bündig, für vollständige Nutzung der Durchgangslichte

WC-Sperre rund für Holz-Schiebetüren Chrom satiniert/Schwarz



nahezu bündig, für vollständige Nutzung der Durchgangslichte

WC-Sperre eckig für Holz-Schiebetüren Chrom satiniert/Schwarz



Muschelgriff oval für Holz-Schiebetüren Messing poliert/Chrom poliert/Chrom satiniert/Schwarz



Aufschraubknopf für Holz-Schiebetüren Messing poliert/Chrom poliert/Chrom satiniert



Stirnzehgriff 3 für Holz-Schiebetüren Messing poliert/Chrom poliert/Chrom satiniert/Schwarz




Stirnzehgriff 2 für Holz-Schiebetüren Edelstahl



ZUBEHÖR: Türpuffer 01 Messing poliert/Chrom poliert/Chrom satiniert



ZUBEHÖR: Türpuffer 02 Messing poliert/Chrom poliert/Edelstahl matt



STOSSGRIFF SG03

Edelstahl matt,
GL 325 mm,
Griff 25 x 25 mm

STOSSGRIFF SG04

Edelstahl matt,
GL 675 mm,
Griff 25 x 25 mm

STOSSGRIFF SG08

Edelstahl matt,
GL 350 mm,
Griff ø 25 mm

STOSSGRIFF SG05

Edelstahl matt,
GL 500 mm,
Griff ø 25 mm

STOSSGRIFF SG06

Edelstahl matt,
GL 700 mm,
Griff ø 25 mm

STOSSGRIFF SG07

Edelstahl matt,
GL 1200 mm,
Griff ø 25 mm

STOSSGRIFF SG09

Schwarz
GL 500 mm,
Griff ø 32 mm

STOSSGRIFF SG09/SG10

Schwarz
GL 1000 mm
Griff ø 32 mm



DETAIL: CLOSE GUIDE: Abbildung gefälzte Tür



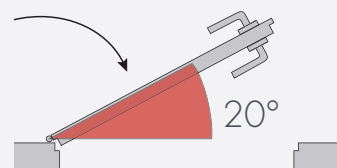
DETAIL: CLOSE GUIDE: Abbildung Ganzglastür



CLOSE GUIDE: SANFT UND SICHER

Die Einzugsdämpfung ermöglicht ein kontrolliertes Schließen von Drehtüren. Einsetzbar bei gefälzten oder stumpfen Innentüren verhindert **CLOSE GUIDE** das Zuschlagen des Türblattes und minimiert so Lärmentwicklung und Verletzungsgefahren: Alles unter Kontrolle mit **CLOSE GUIDE** von Kunex.

- Sanftes, kontrolliertes Abbremsen und Einziehen der Tür beim Schließen ab 20°
- Türblatt hält selbstständig zu; im Innenbereich ist kein Schloss (Riegel-Falle) notwendig
- Keine kaputten Zargen oder Türblätter beim Zuwerfen der Tür



DETAIL: CLOSE GUIDE – alles unter Kontrolle

ALLES IM GRIFF

Türöffnungssysteme von Kunex – sanfter Touch, große Wirkung

FINGER DRAUF, TÜR AUF!

So leicht war Türenöffnen noch nie. Kein lästiges Schlüsselsuchen mehr mit dem im Türblatt integrierten Fingerscanner von Kunex. Der Fingerscanner wird mittels inkludierter App über die Bluetooth-Bedienung programmiert. So lassen sich Türen mit „links“ öffnen.



DETAIL: FLATLINE 1 (WC-Funktion)



Nur in Verbindung mit stumpfem Türblatt möglich (Ausführung S-DESIGN).

„PREMIUM ENTRY“

Das Türöffnungssystem ohne Drücker: durch Berührung der Griffplatte öffnet ein elektronisches, batteriebetriebenes Magnettallenschloss. Optional auch versperbar (WC-Funktion) erhältlich.



FLATLINE 1 (134 x 134 mm)
Edelstahlcharakter
auch erhältlich in Schwarz

„FLATLINE“

Das Griffsystem FLATLINE ist im Türblatt integriert und bildet so eine bündige Einheit mit der Oberfläche – genießen Sie ein ebenmäßiges Erscheinungsbild in Perfektion.

Mit Magnettallenschloss ohne Verriegelung, optional auch mit WC-Funktion erhältlich.



SET: Griff 3
Edelstahl matt



SET: Griff 1
Edelstahl matt

SICHERHEITSDRÜCKER

Sind für Wohnungseingangstüren geeignet.
Mit Sicherheitsdrückern von Kunex verbinden Sie
besten Schutz für Ihr Eigenheim mit einzigartiger
Designvielfalt.



Messing poliert



Sicura 07 (WK2) / Sicura 31 (WK3)
Sicherheitsdrücker (inkl. Kernziehschutz)
auch für Feuerschutztüren geeignet.

Aluminium/Silber eloxiert oder in
Alu-Edelstahlcharakter/eloxiert



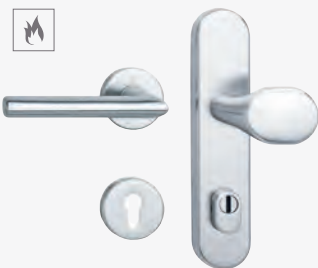
Sicura 11 (WK2) / Sicura 34 (WK3)
Sicherheitsdrücker (inkl. Kernziehschutz)
auch für Feuerschutztüren geeignet.

Aluminium/Silber eloxiert oder in Edelstahl matt



Sicura 12 (WK2) / Sicura 35 (WK3)
Sicherheitsdrücker (inkl. Kernziehschutz)
auch für Feuerschutztüren geeignet.

Edelstahl matt oder in Aluminium/Silber eloxiert



Sicura 22
Sicherheitsdrücker/WK2 (inkl. Kernziehschutz)
auch für Feuerschutztüren geeignet.
(außen Langschild/innen Rosette)

Edelstahl matt, Aluminium/Silber eloxiert oder in
Schwarz



Sicura 41 (WK2) / Sicura 71 (WK3)
Sicherheitsdrücker (inkl. Kernziehschutz)
auch für Feuerschutztüren geeignet.

Edelstahl matt



Sicura 42 (WK2) / Sicura 72 (WK3)
Sicherheitsdrücker (inkl. Kernziehschutz)
auch für Feuerschutztüren geeignet.

Edelstahl matt



Sicura 43 (WK2) / Sicura 73 (WK3)
Sicherheitsdrücker (inkl. Kernziehschutz)
auch für Feuerschutztüren geeignet.

Edelstahl matt oder in Aluminium/Silber eloxiert



Sicura 44 (WK2) / Sicura 74 (WK3)
Sicherheitsdrücker (inkl. Kernziehschutz) auch
für Feuerschutztüren geeignet.

Edelstahl matt oder in Aluminium/Silber eloxiert



Sicura 45 (WK2)
Sicherheitsdrücker (inkl. Kernziehschutz)
auch für Feuerschutztüren geeignet.
(außen Langschild/innen Rosette)

Edelstahl matt oder in Aluminium/Silber eloxiert



Sicura 46 (WK2) / Sicura 76 (WK3)
Sicherheitsdrücker (inkl. Kernziehschutz)
auch für Feuerschutztüren geeignet.

Edelstahl matt oder in Aluminium/Silber eloxiert



Sicura 48 (WK2) / Sicura 78 (WK3)
Sicherheitsdrücker (inkl. Kernziehschutz)
auch für Feuerschutztüren geeignet.

Edelstahl matt oder in Aluminium/Silber eloxiert



Sicura 49 (WK2) / Sicura 79 (WK3)
Sicherheitsdrücker (inkl. Kernziehschutz)
auch für Feuerschutztüren geeignet.

Messingfärbig PVD



Sicura 77 (WK3)
Sicherheitsdrücker (inkl. Kernziehschutz)
auch für Feuerschutztüren geeignet.

Schwarz



Sicura 81 (WK2) / Sicura 83 (WK3)
Sicherheitsdrücker (inkl. Kernziehschutz)
auch für Feuerschutztüren geeignet.





FZ36-D Schwarz (CPL-Laminat)

FERTIGZARGEN

Kunex zeigt Fassung.
Der ideale Rahmen für jede Tür.

Was wäre das schönste Türblatt ohne den passenden Rahmen? Die Zarge ist die Einfassung einer edlen Tür. Deshalb legt Kunex Wert darauf, dass Technik und Design bei jeder Zarge eine exquisite Einheit bilden.



FERTIGZARGEN

Abb.: S-DESIGN (flächenbündig/Türblatt stumpf)		<p>FZ2-E / FZ2-D Kantenform: Verkleidungskanten eckig Futterkanten eckig (FZ2-E) Futterkanten gerundet (FZ2-D)</p> <p>Verkleidungsbreiten: 75 mm</p> <p>Oberfläche: furniert (FZ2-E) Weiß, lackiert (FZ2-D)</p>	
Abb.: Standard (Türblatt geläzt)		<p>FZ7-P Kantenform: Verkleidungskanten profiliert bzw. gerundet Futterkanten profiliert</p> <p>Verkleidungsbreiten: 75 mm</p> <p>Oberfläche: Weiß, lackiert</p>	
Abb.: S-DESIGN (flächenbündig/Türblatt stumpf)		<p>FZ6-R / FZ6-D / FZ14-R / FZ36-D Kantenform: Verkleidungskanten gerundet Futterkanten gerundet</p> <p>Verkleidungsbreiten: 75 mm (FZ6-R / FZ6-D / FZ14-R) 62,5 mm (FZ36-D)</p> <p>Oberfläche: furniert / Weiß lackiert (FZ6-R) CPL-Laminat (FZ6-D / FZ36-D) Weiß lackiert bzw. RAL-Sonderfarben (FZ14-R) (mehrschichtiger Lackaufbau)</p>	
Abb.: S-DESIGN (flächenbündig/Türblatt stumpf)		<p>FZ22-E Kantenform: Verkleidungskanten eckig Futterkanten eckig</p> <p>Verkleidungsbreiten: 50 mm</p> <p>Oberfläche: furniert</p>	
Abb.: VARIO (flächenbündig/Türblatt geläzt)		<p>FZ24-R / FZ26-R Kantenform: Verkleidungskanten gerundet Futterkanten gerundet</p> <p>Verkleidungsbreiten: 50 mm</p> <p>Oberfläche: Weiß, lackiert (FZ26-R) Weiß, lackiert bzw. RAL-Sonderfarben (FZ24-R) (mehrschichtiger Lackaufbau)</p>	

E eckig **R** gerundet **P** profiliert



1



2



3



4

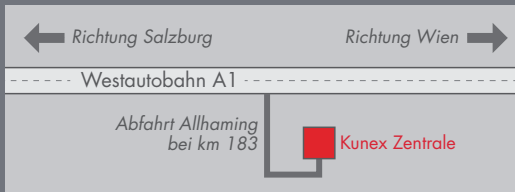
1 / Band 3.10/040
 vernickelt (Lieferstandard),
 Schwarz (gegen Aufpreis)

2 / Zierband 3.20/050
 Chrom satiniert oder vergoldet
 (gegen Aufpreis)

3 / Band 220.15
 3-teiliges Band, vermessingt, vernickelt,
 vernickelt matt (edelstahlähnlich) oder
 Schwarz, optional für Feuerschutztüren,
 auf Anfrage (gegen Aufpreis)

4 / Band 2.52/3.721
 3-teiliges Band, vernickelt, Schwarz)
 auf Anfrage (gegen Aufpreis)

UNSERE WERKS-SCHAURÄUME ALLHAMING / GRAZ / WIEN:

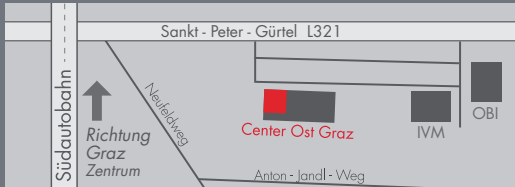


■ Kunex Vertriebs GmbH & Co.KG 4511 Allhaming 98

SCHAURAUМ Allhaming:

Öffnungszeiten mit Beratung: **i**
 (Stand 04./2023):
 Di + Fr: 09.00–12.00, 12.30–18.00 Uhr **i**
 Mi + Do: 12.30–18.00 Uhr **i**
 Sa: 09.00–12.30 Uhr **i**

Weitere Zugangszeiten:
 (ohne Beratung):
 Mo: 08.00–16.30 Uhr
 Di – Fr: ab 08.00 Uhr

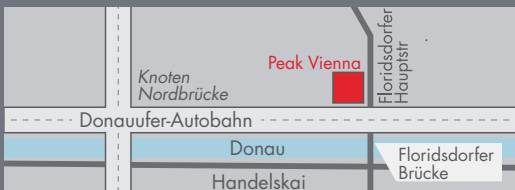


■ 8042 Graz, St. Peter Gürtel 10 b (Center Ost)

SCHAURAUМ Graz

Öffnungszeiten mit Beratung:
 (Stand 04./2023):
 Di: 13:30-18:30 Uhr
 Mi – Fr: 09.00–12.00, 12.30–18.30 Uhr
 Sa: 09.00–12.30 Uhr

Weitere Zugangszeiten:
 (ohne Beratung):
 Mo – So: 07.00–21.00 Uhr
 (Mittels Zugangscode – Anforderung
 auf www.kunex.at)



■ Floridotower (NEU: Peak Vienna)
 1210 Wien, Floridsdorfer Hauptstraße 1

SCHAURAUМ Wien

Öffnungszeiten mit Beratung:
 (Stand 04./2023):
 Di – Fr: 10.00–12.30, 13.00–18.30 Uhr
 Sa: 09.00–12.30 Uhr
 Kostenlose Besucherparkplätze!

Weitere Zugangszeiten:
 (ohne Beratung):
 Mo – So: 08.00–22.00 Uhr
 (Anmeldung beim Portier/Hauptein-
 gang,

Informationen über Zugang und
 Parkmöglichkeiten finden Sie auf
www.kunex.at.

i Es könnte zu vorübergehenden Änderungen der Beratungszeiten Allhaming kommen. Die jeweils aktuell geltenden Zeiten erfahren Sie auf – www.kunex.at/schauraeume/allhaming/ oder unter Telefon: +43 (0) 7227 / 61316-0



SCHAURAUМ, Graz



SCHAURAUМ, Wien



SCHAURAUМ, Allhaming



KUNEX SCHAURÄUME

Besuchen Sie unsere Werks- Schauräume in Österreich!

Öffnen Sie die Tür und treten Sie ein in die Welt der Türevielfalt von Kunex in Allhaming (Oberösterreich), Graz und Wien. Mehr als 200 Türausführungen sowie ein umfangreiches Sortiment an Sonderlösungen und Zubehör lassen keine Wünsche offen. Selbstverständlich bekommen Sie in unseren Schauräumen auch eine hochwertige Fachberatung. *)

*) Kein Direktverkauf. Bezug über Ihren Kunex-Fachhändler.



TÜRKONFIGURATOR

Stellen Sie sich Ihre individuelle Tür online zusammen.



Kunex setzt auch im Internet auf Innovation. Auf www.kunex.at kreieren Sie mit dem einzigartigen Tür-Konfigurator in drei einfachen Schritten Ihre ganz individuelle Tür und sehen sofort einen Richtpreis.



■ 1. WUNSCHTÜR konfigurieren.

Stellen Sie sich Ihre individuelle Tür zusammen. Wählen Sie dabei aus unserem umfangreichen Sortiment Ihr bevorzugtes Modell aus und definieren Sie anschließend alles von der Oberfläche bis hin zum Drücker.

■ 2. PREIS berechnen.

Nach der Konfiguration Ihrer Wunschtür erhalten Sie die Preisberechnung übersichtlich und gut gegliedert dargestellt.

■ 3. PDF-DATEI erstellen.

Mit einem Klick können Sie nun noch ein PDF Ihres Kunex-Wunschmodells zum Drucken und Speichern erstellen.



EINZIGARTIG BEI KUNEX!

Den Kunex-Partner in Ihrer Nähe finden Sie ebenfalls auf www.kunex.at unter dem Menüpunkt Service & Infos/Händlersuche.



KOMPETENZPARTNER

Auch im Verkauf innovative Lösungen und Qualität.

Mit den Kunex-Kompetenzpartnern denken wir voraus und forcieren die Zusammenarbeit mit ausgewählten Tischlern und Händlern in ganz Österreich. Diese Spezialisten werden regelmäßig im Kunex-Kompetenzzentrum geschult und können den Kunden so ein optimales Rundum-Service anbieten. Dieses umfasst Beratung, Maßaufnahme vor Ort, Lieferung und die fachgerechte Montage. So entsteht im ganzen Land ein breites Netzwerk an Türexperten.



VORAUSDENKEN BEI BERATUNG UND SERVICE:

■ Beratung und Service.

Der Kunex-Kompetenzpartner bietet den Kunden die beste Beratung in Sachen Türen. So kann sich jeder Kunde darauf verlassen, dass er genau das Produkt bekommt, das seinen Bedürfnissen entspricht.

■ Ausmessen und Montage.

Der Kunex-Kompetenzpartner ist der Fachmann für die perfekte Montage von Kunex-Türen. Dank regelmäßiger Schulungen im Kunex-Kompetenzzentrum wird diese Expertise laufend vertieft.


■ Kunex-Kompetenzpartner, der Spezialist für Türen.

Kunex denkt voraus bei Türen. Davon profitieren Kunden und Kompetenzpartner. Dank der hochwertigen Kooperation wird gewährleistet, dass der Kunde beim Kunex-Kompetenzpartner erstklassige Produkte aus Österreich erhält, die von einem qualifizierten Fachmann verkauft und montiert werden.

DIE KUNEX-TÜRSYSTEME IM ÜBERBLICK:


Kunex bietet ein umfassendes Angebot an Systemlösungen. Einen kurzen Überblick über die einzelnen Kunex-Türsysteme finden Sie auf dieser Seite. Weiterführende Informationen bekommen Sie bei ihrem Kunex-Partner oder unter www.kunex.at.

Element STANDARD (überfälzt):



- Montage erst kurz vor Einzug (fertiger Boden und ausgemalte Wand – keine Baubeschädigungen von Zarge und Tür), direkt auf Mauerwerk
- Verschiedene Bandausführungen erhältlich

Element FLÄCHENBÜNDIG:



- Türblatt + Zarge bilden eine Ebene
- Bänder wahlweise sichtbar oder verdeckt liegend
- Ausführungen nach innen sowie außen öffnend erhältlich (somit einheitliche Flächenbündigkeit bei mehreren Türen mit unterschiedlicher Aufgehrichtung realisierbar)

Türblatt auf STAHLZARGE:



- Zargeneinbau bereits im Rohbaustadium
- Montage Türblatt erst kurz vor Einzug

Element WANDBÜNDIG




- Türblatt + Zarge + Wand bilden eine Ebene
- Bänder wahlweise sichtbar oder verdeckt liegend
- Einbau Blindstock mit Putzanschlusswinkel bereits im Rohbaustadium erforderlich (Sonder-Rohbaumaß bereits beim Mauer- aufbau berücksichtigen)

Element mit RAHMENSTOCK



- Montage in fertig verputzte Laibung
- Reduziertes Design (schmaler Stock, keine Zargenverkleidungen)

Element WANDBÜNDIG SOLO:



- Zarge verdeckt liegend (unsichtbar)
- Zargeneinbau bereits im Rohbaustadium (wird eingeputzt)
- Montage Türblatt erst kurz vor Einzug

KUNEX TÜRSYSTEME

Das Wichtigste über Türen im Überblick.

Türenkauf ist nicht nur Vertrauenssache, sondern immer auch eine Frage des Wissens. Darum legt Kunex als österreichischer Türenexperte besonders großes Augenmerk auf Information. Denn wer das Thema Türen in all seiner Vielschichtigkeit versteht, kann eher die richtige Kaufentscheidung treffen. Wenn sich Ihr Wissen über Türen im Rahmen hält, finden Sie hier erste Antworten auf die wichtigsten Fragen: Welche Türsysteme gibt es? Was muss ich beim Türenkauf beachten? Gibt es Tipps zur richtigen Oberflächenauswahl?

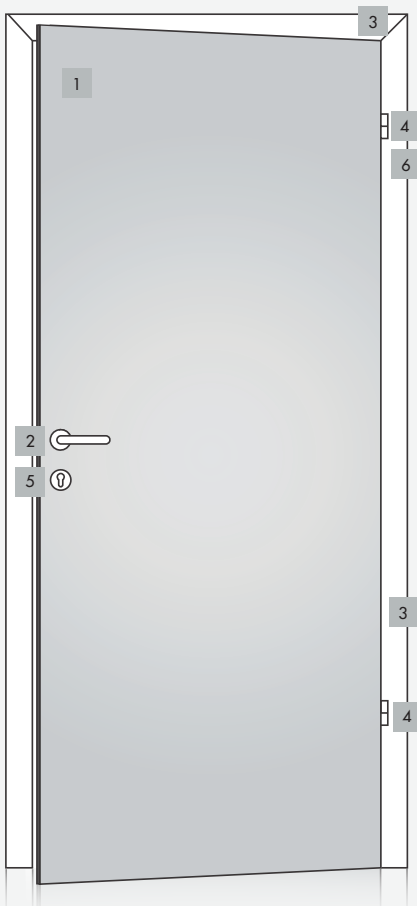




HÄUFIGE FRAGEN

Öffnen Sie die ideale Tür zu Ihrem persönlichen Wohnstil. Mit Kunex.

Doch bevor Sie sich für Ihr ganz individuelles Türsystem entscheiden, gibt es noch einige offene Fragen. Vorausdenken bei Türen bedeutet immer auch, keine Frage unbeantwortet zu lassen. Darum bieten wir unseren Kunden vor Ort eine umfassende persönliche Beratung in den Geschäften unserer Vertriebspartner, im Internet und in den drei Kunex-Schauräumen. Einige grundlegende Fragen, die im Zusammenhang mit dem Türenkauf oft gestellt werden, haben wir hier für Sie übersichtlich gesammelt und beantwortet.



? Das Kunex-Türelement und seine wichtigsten Bestandteile:



Türblatt
Innenlage hochwertige Röhrenspanplatte, Kürzungsmöglichkeit bei Einbau



Fertigzarge
Durch patentierte Kunex-Gehrungsverbindung äußerst stabil und montagefreundlich




Schließblech
Massive Ausführung, mit 3 Befestigungstöpfen sicher und fest verankert




Schloss mit Flüsterfalle

- Keine Abnutzung der Schließblechoberfläche
- Geräuscharmes Schließen
- Lange Lebensdauer und Wartungsfreiheit



Doppelzapfenband

- wartungsfrei, nachjustierbar und höchst belastbar
- der Doppelzapfen verhindert ein Verdrehen des Bandes



Aufgehrichtung
bezeichnet die Lage der Bänder am Türblatt (links oder rechts)

? Tipps zur Oberflächen-Auswahl:

Kunex bietet Ihnen eine Vielzahl an Türdesigns und Oberflächen. Die Auswahl des passenden Türmodells ist oft nicht einfach. Hier einige Anhaltspunkte, die Ihnen bei der Auswahl vielleicht helfen können:

a. Eingrenzung der Oberflächenvarianten:

Können Sie sich bereits auf einen der Oberflächenbereiche „Holz“, „Weiß“ oder „CPL“ festlegen?

b. Berücksichtigung des Bodens:

Bei einem markanten Dielenboden in Asteiche empfiehlt sich beispielsweise eher eine ruhigere, helle Türoberfläche. Dunklere Türfurniere wirken in Verbindung mit helleren Holz- oder Steinböden.

c. Raumgrößen:

Kleinere Räume, schmale oder dunkle Gänge werden durch helle oder weiße Oberflächen optisch vergrößert.

d. Einrichtungsstil:

Markante Türoberflächen kommen bei großzügigen, offenen Wohnlösungen mit reduzierter Einrichtung optimal zur Geltung. Bei kleiner strukturierten Wohnräumen mit mehr Möblierung und Einbauten empfehlen sich eher neutralere, ruhigere Oberflächen.

Aber auch komplexe Anforderungen können realisiert werden – die meisten Kunex-Modelle sind mit unterschiedlichen Oberflächen auf beiden Seiten ausführbar (z. B. Badezimmerseite Weiß/Vorzimmerseite Furnieroberfläche).



DIE RICHTIGE ENTSCHEIDUNG BEIM TÜRENKAUF:

? Sind die Bodenübergänge bei allen Systemen gleich anzuordnen?

Bei der Planung der Bodenübergänge ist das gewählte Türsystem zu berücksichtigen (bedingt durch die Aufbaugeometrien ergibt sich eine unterschiedliche Lage des Türblattes).

Über die erforderliche Anordnung der Bodenfuge informiert Sie gerne Ihr Kunex-Partner.

? Gibt es die jeweiligen Türdesigns auch in Sonderausführungen?

Selbstverständlich ist das gewünschte Kunex-Modell auch in verschiedenen Ausführungsvarianten für spezielle Wohnlösungen erhältlich.

Ob zweiflügelige Ausführung, Schiebetürelement (optional in der Wand bzw. vor der Wand laufend), Überhöhe und Sondermaße, Zählerkastenverkleidung, Pendeltürelement und Windfangelement – Ihr Wohnwunsch ist erfüllbar.

Für Wohnräume mit höherer Schallschutzanforderung (Schlaf- oder Kinderzimmer, usw.) können Türen mit 38 dB Schalldämmung ausgestattet werden.

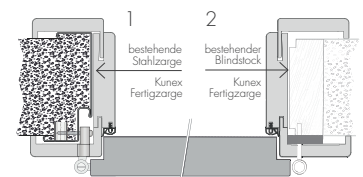
? Welche Möglichkeiten gibt es bei Schutzanforderungen?

Ihr Kunex-Modell kann in der gewählten Design- und Oberflächenkombination auch mit Schutzfunktionen kombiniert werden. So ist beispielsweise eine erforderliche Feuerschutztür mit optisch identer Holzoberfläche wie die restlichen Innentüren oder etwa eine Wohnungseingangstür mit verschiedenen Oberflächen auf beiden Seiten lieferbar.

Bei Innenräumen mit erhöhter Klimaanforderung (z.B. Schlafzimmer, WC, Lagerraum, usw.) empfiehlt sich der Einsatz eines verstärkten Türrahmens. (Klima a+)

? Welche Lösungen für den Sanierungsbereich gibt es?

Das Kunex Plus-System ermöglicht eine problemlose und rasche Türenrenovierung.



1. Verkleidung Stahlzarge
 2. Verkleidung Holzstock
- je mit Standard-Fertigtürelement (überfäلت)

Bei beiden Lösungen reduziert sich die Durchgangslichte um 50 mm in der Breite bzw. 25 mm in der Höhe. Weiters verschiebt sich die Lage des Türblattes um ca. 15 mm.

MASSANGABEN FERTIGZARGEN

Elementausführung Standard I überfäلت



ZARGENTYP / Verkleidungskanten

FZ2-E / FZ2-D*
75 mm / eckig




Furnier / *Lack

FZ6-R / FZ6-D*
75 mm / gerundet



Furnier / Lack / *CPL

FZ7-P
75 mm / profiliert



Lack

FZ22-E
50 mm / eckig

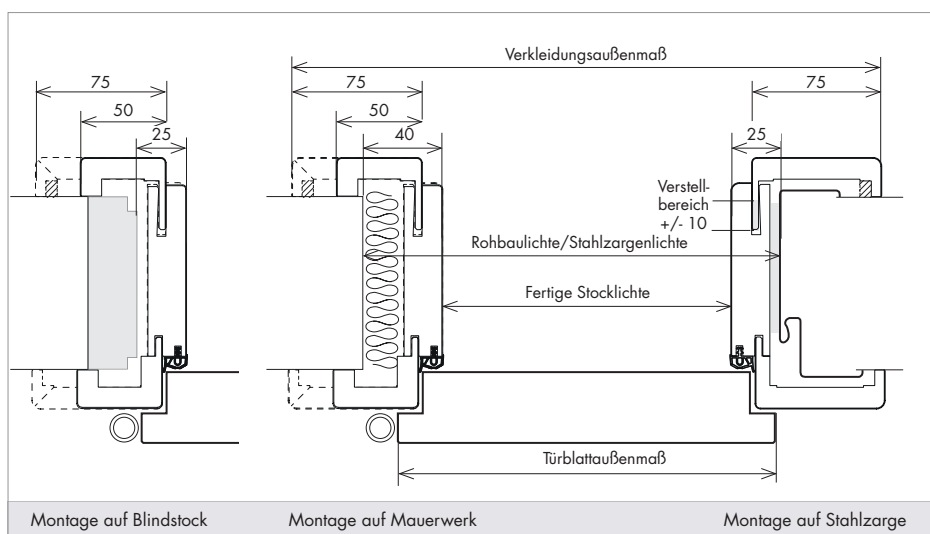
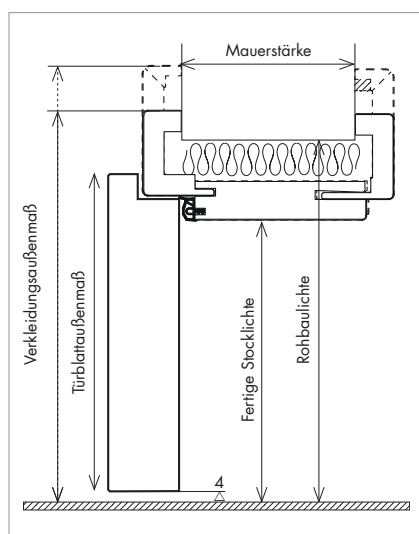


Furnier

FZ24-R / FZ26-R
50 mm / gerundet



Lack



Montage auf Blindstock

Montage auf Mauerwerk

Montage auf Stahlzarge

INNENTÜREN 1-flügelig Maßangaben Höhe / Breite	Höhe (mm)		Breite (mm)							Sonder
	Norm	Sonder	Norm	650	700	750	800	850	900	
Fertige Stocklichte (FSTL)	2010	= Berechnungsbasis	600	650	700	750	800	850	900	= Berechnungsbasis
Türblattaußenmaß (TBA)	2030	FSTL + 20	650	700	750	800	850	900	950	FSTL + 50
Rohbaulichte (RBL)	2050	FSTL + 40	680	730	780	830	880	930	980	FSTL + 80
Blindstocklichte (BSTL)			650	700	750	800	850	900	950	
Stahlzargenlichte (SZL)			650	700	750	800	850	900	950	
Verkleidungsaußenmaß (VAM) / Falzverkleidung 75 mm	2100	FSTL + 90	779	829	879	929	979	1029	1079	FSTL + 179
Verkleidungsaußenmaß (VAM) / Falzverkleidung 50 mm	2074	FSTL + 64	729	779	829	879	929	979	1029	FSTL + 129

Verkleidungsaußenmaß (VAM) Zierverkleidung = VAM Falzverkleidung - 4 mm (Breite) bzw. - 2 mm (Höhe).

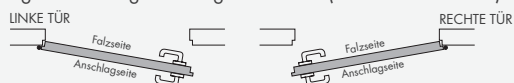
INNENTÜREN 1-flügelig Maßangaben Mauerstärkenbereich																	
Bestellmaß (Norm)	90	110	130	150	170	190	210	225	240	260	275	295	315	335	355	375	395
Verstellbereich min.	80	100	120	140	160	180	200	215	230	250	265	285	305	325	345	365	385
Verstellbereich max.	100	120	140	160	180	200	220	235	250	270	285	305	325	345	365	385	405

Sonder-Bestellmaß ab Mauerstärke 410 - 610

Sonder-Bestellmaß ab Mauerstärke 630 - 730 = auf Anfrage

BESTELLANGABEN

- Bestellmaß für Fertigzarge: fertige Stocklichte laut Tabelle A und Bestellmaß gemäß Mauerstärke laut Tabelle B
- Bestellmaß für Türblatt: Türblattaußenmaß laut Tabelle A
- Angabe der Aufgehrichtung erforderlich (linke oder rechte Tür)



Flächenbündige Elemente (VARIO-FB):

- Rohbaumaße ident zu Standardausführung (Montage nur auf Mauerwerk möglich)

Wandbündige Elemente (VARIO-WB):

- Erhöhte Rohbaumaße erforderlich (siehe Kunex-Homepage: www.kunex.at)



Impressum: Kunex Vertriebs GmbH & Co.KG, 4511 Allhaming. **Konzeption und Design:** Kunex Vertriebs GmbH & Co.KG, Abt. Marketing, 4511 Allhaming. Farbschwankungen vorbehalten. Gedruckt auf chlorfrei gebleichtem Umweltschutzpapier. 03/2023, Angaben gemäß § 14 UGB: Firma: KUNEX Vertriebs GmbH & Co.KG, FB-Nummer: 152867 f, FB-Gericht: Linz, Komplementär: KUNEX Vertriebs GmbH, FB-Nummer: 152541 a, FB-Gericht: Linz, Stand 03/2023.

Auf Türblättern abgebildete Drücker/Beschläge sind teilweise Symbolabbildungen, die Kunex Drückerauswahl finden Sie auf den Seiten 110–119.

Die abgebildeten Türen zeigen in vielen Fällen Sonderausstattungen, die mit Mehrkosten verbunden sind. Türdrücker sind dabei grundsätzlich nicht im Standard enthalten und müssen extra bestellt werden. Fragen Sie daher Ihren Fachhändler, welche Ausstattung das jeweilige Türelement hat und welche Zusatzausstattungen gegebenenfalls extra (Aufpreis) bestellt werden müssen. Der Inhalt des Prospektes ist ohne Rechtsverbindlichkeit. Technische Änderungen, Konstruktions- und Farbabweichungen sowie Druckfehler sind vorbehalten. Dieser Prospekt ist urheberrechtlich geschützt. Jede Verwendung, auch auszugsweise, ist ohne Zustimmung des Herausgebers unzulässig. Insbesondere gilt dies für Vervielfältigungen, Übersetzungen und die Einspeicherung in elektronische Systeme.

Hintergrund- / Aufmacherbilder: shutterstock, fotolia (Adobe Stock)



KUNEX®

VORAUSDENKEN BEI TÜREN

Besuchen Sie unsere Werks-Schauräume in Österreich!

Öffnen Sie die Tür und treten Sie ein in die Welt der
Türevielfalt von Kunex in **Allhaming, Graz und Wien**

mehr auf Seite 122/123



DER KOMPETENTE KUNEX-PARTNER IN IHRER NÄHE



Kunex Vertriebs GmbH & Co.KG 4511 Allhaming 98,
Telefon: 07227/61316-0, Fax: 07227/61316-467, www.kunex.at, E-Mail: tueren@kunex.at