

**SLIM
WORK**



flexo
Raumsysteme



Slimwork – die smarte Loft-Tür

› Hier präsentieren wir Ihnen die neueste flexo-Türegeneration: Bei den Slimwork Dreh-, Schiebe- und Pivottüren wird das 8 mm dicke Einscheiben-Sicherheits-Glas mit schmalen Alu-U-Profilen in matt schwarzer Feinstruktur umrahmt. Dazu passend die schwarzen Beschläge. Als Glasvarianten sind Klarglas, satiniertes Glas und gefärbte Gläser sowie optionale Sprossenvarianten in vielen Typen möglich. Alle gängigen Standard- und Sondermaße sind lieferbar.



Profile und Beschläge Feinstruktur pulverbeschichtet matt schwarz



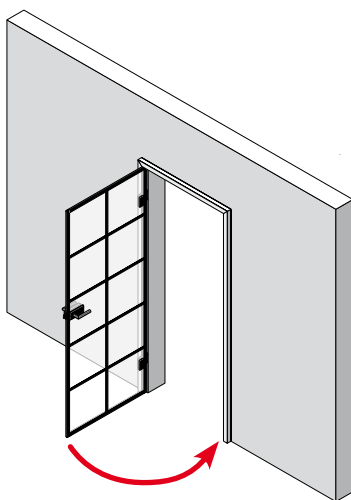
Vierseitig umrahmt mit Alu-Profilen, optional mit dezenten Alu-Sprossen



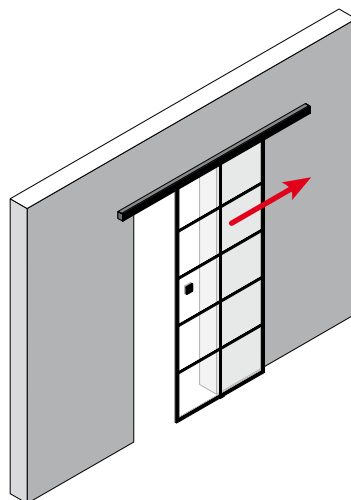
Slimwork 90: Türblatt 834 x 1972, ESG Glas Satiniert, Beschlag-Set Angolare Uno UV matt schwarz



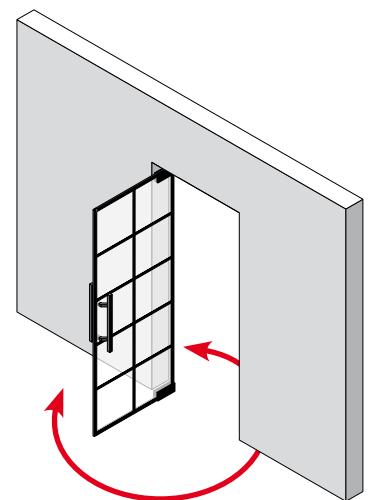
Slimwork 180: Türblatt 940 x 2060, ESG Glas Satiniert mit Sprossenoptik Typ 4, Schiebetürbeschlag Slimwork und Griffleiste/Griffstange Eckig matt schwarz



SLIMWORK 90 DREHTÜR



SLIMWORK 180 SCHIEBETÜR



SLIMWORK 360 PIVOTTÜR



Slimwork 360 – die moderne Alternative

› Anstelle der seitlichen Bänder einer Drehtür werden bei einer Pivottür Spezialbänder eingesetzt. Das Tolle: Dadurch schwingt und öffnet die Tür in beide Richtungen. Dank eines integrierten Federmechanismus schließt die Tür automatisch und ein Dämpfer verhindert zuverlässig ein Zuschlagen der Pivottür.



IHR FLEXO-FACHHÄNDLER

flexo
Raumsysteme

flexo Raumsysteme GmbH
Max-Planck-Straße 7 · D-48691 Vreden

Telefon +49 (0) 25 64-3 92 96-80

www.flexo-raumsysteme.de
fachhandel@flexo-raumsysteme.de